



**MEMORIA ANUAL**  
**2022** CASA DE MONEDA  
DE CHILE S.A.





# Tabla de Contenidos **2022**





PÁGINA	02	MENSAJE DE LA PRESIDENTA DEL DIRECTORIO
PÁGINA	06	MENSAJE DEL GERENTE GENERAL
PÁGINA	10	CAPÍTULO 01 QUIÉNES SOMOS Y QUÉ HACEMOS
PÁGINA	30	CAPÍTULO 02 GOBIERNO CORPORATIVO
PÁGINA	50	CAPÍTULO 03 MERCADO Y CLIENTES
PÁGINA	56	CAPÍTULO 04 COMPROMISO CON LAS PERSONAS
PÁGINA	66	CAPÍTULO 05 RELACIÓN CON GRUPOS DE INTERÉS
PÁGINA	76	CAPÍTULO 06 GESTIÓN OPERACIONAL Y AMBIENTAL
PÁGINA	90	CAPÍTULO 07 GESTIÓN ECONÓMICA - FINANCIERA
PÁGINA	96	CAPÍTULO 08 RESUMEN DE HECHOS RELEVANTES
PÁGINA	100	CAPÍTULO 09 ESTADOS FINANCIEROS Y DECLARACIÓN DE RESPONSABILIDAD

# Mensaje de la Presidenta del Directorio

CASA DE MONEDA DE CHILE S.A.









## ESTIMADAS Y ESTIMADOS LECTORES:

En mi rol de Presidenta de Casa de Moneda de Chile S.A., me es grato presentarles nuestra Memoria Anual, la que da cuenta de la gestión y los resultados obtenidos por la compañía durante el año 2022.

Respaldados por una experiencia de casi 280 años, en este período, hemos querido marcar un hito acorde a los desafíos actuales, definiendo el Mandato Estratégico 2022 – 2026. Esta renovada hoja de ruta que impulsamos como nuevo Directorio de Casa de Moneda de Chile S.A., da un giro relevante en el rumbo de la empresa, en la búsqueda de nuevas oportunidades de negocio, bajo un contexto influenciado por la era digital.

En el marco de esta importante labor, nos hemos definido el propósito de *“Ser líderes en la provisión de bienes y servicios de fe pública, innovadores, con altos estándares de calidad, seguridad y excelencia para nuestros clientes nacionales e internacionales, contribuyendo a fortalecer la confianza de la ciudadanía y siendo sustentables en el tiempo.”*

De esta manera, nuestro nuevo Mandato Estratégico está apalancado en ocho objetivos de negocio que están siendo liderados por las diferentes gerencias de la empresa, con miras a una adecuada promoción de nuestros productos y servicios; al fortalecimiento de una cultura innovadora y de excelencia, así como también al despliegue de nuestra capacidad productiva bajo un enfoque de sostenibilidad.

Entre otros aspectos, estos objetivos se traducen en la responsabilidad de potenciar el desarrollo de nuevos productos y servicios, con mayor tecnología, que impacten de manera positiva en la ciudadanía. Un ejemplo de ello fue la creación en 2022 del primer *Housenote* en sustrato polímero, que muestra los altos niveles tecnológicos, de

innovación y conocimiento con los que cuenta Casa Moneda de Chile S.A. Este avance es el resultado de casi todo un año de gran dedicación y profesionalismo por parte de los equipos de Casa de Moneda de Chile S.A., en especial del área de billetes. Este innovador producto fue presentado con gran orgullo en la *High Security Printing* realizada el año 2022 en Ciudad de México, donde participaron los principales exponentes del mundo de la industria de impresión de seguridad.

Otro avance ha sido la solución de una huella digital que incorpora características de seguridad, trazabilidad e incluso encriptación, si se requiere, entregando mayor valor agregado a los distintos tipos de productos que ofrecemos, como, por ejemplo, la solución de la tercera placa patente.

Estos logros muestran que son precisamente las personas que integran nuestra compañía quienes hacen la diferencia en el desempeño de una institución centenaria como la nuestra. Trabajando en sinergia, las trabajadoras y los trabajadores de la organización han conformado un equipo humano que entiende el propósito y la trascendencia de su trabajo, permitiéndonos avanzar en los nuevos desafíos.

En nuestro interés por ponerlos al centro en cada una de nuestras iniciativas y de propiciar la igualdad de oportunidades, también avanzamos de manera importante en los temas de inclusión y paridad de género. Así, la estrategia de gestión de personas ha llevado a nuestra organización a ser líder en inclusión femenina, siendo la primera empresa del Estado en certificarse en la Norma Chilena NCh3262. A la fecha, contamos con una dotación integrada por un 35% de mujeres, con un 42% de participación femenina en cargos de responsabilidad y un directorio conformado en un 80% por mujeres.

Todos estos avances nos permitieron ser reconocidos en el séptimo lugar entre 127 empresas, en el Ranking Índice de Mujeres en Alta Dirección (IMAD), que distingue a las compañías que cuentan con mujeres en su primera línea gerencial y en su directorio. Este reconocimiento nos hace sentir muy contentos y nos motiva a seguir trabajando en esta senda para lograr la paridad de género y el avance en materias de inclusión en nuestra institución, hacia el 2026.

Cuando las personas que componen una organización se sienten respetadas y reconocidas, al mismo tiempo que tienen un objetivo común definido, el impacto en su desempeño y, por ende, en los positivos resultados globales, quedan de manifiesto. Muestra de ello son los hitos comerciales que nuestras líneas de negocios alcanzaron durante el período 2022. Tal como destacamos el logro de la línea de billetes con el *Housenote*, la de acuñación monetaria se adjudicó importantes contratos con el Banco Central de Chile, para la fabricación de monedas.

En cuanto a la impresión de documentos de seguridad, se realizó de forma exitosa la entrega de cédulas electorales para el Servicio Electoral (SERVEL) y nos adjudicamos, además, los cheques para la Tesorería General de la República (TGR), a lo que se suman las libretas de matrimonio y unión civil para el Servicio Nacional del Registro Civil (SNRC), junto con la fabricación y entrega de más de un millón de licencias de conducir a municipalidades de todo el territorio nacional.

En el área Patentes, se amplió el contrato de placas patentes y también se confeccionó la placa estándar para el cuerpo de bomberos. En el área de Custodia, luego de haber realizado de forma exitosa la extensión del contrato para el Banco Central de Chile, se mantuvo el servicio de Custodia de Valores.

Estos hitos significaron que los ingresos del ejercicio 2022 ascendieran a MUSD 59.978, un 17% mayores que en el período anterior. El EBITDA fue de USD 5,7 millones, y se alcanzó una utilidad de USD 538 mil.

Asimismo, se realizaron inversiones por USD710 mil, principalmente por la renovación de maquinaria para el área de acuñación monetaria, lo que permitió dar respuesta ágil a la demanda de producción de nuestro principal cliente, el Banco Central de Chile.

Quienes formamos parte de Casa de Moneda de Chile S.A. tenemos un gran compromiso con esta institución. Sé que los últimos años no

han sido fáciles y los que vendrán tampoco lo serán. En ese contexto, debemos ser capaces de transformar nuestro negocio tradicional en servicios innovadores que, manteniendo nuestro atributo de ser garante de fe pública, nos aseguren ingresos estables en el futuro.

Esto implica crecer en forma importante en el negocio de Otros Impresos, sin dejar de fortalecer las áreas de Billetes, Monedas, Placas Patentes y Custodia. Nuestro foco estará en aumentar nuestra cartera de clientes, conocerlos y responder a sus necesidades emergentes.

La invitación es a seguir comprometidos, haciendo de Casa de Moneda de Chile S.A. una institución que nos trascienda y permita seguir apoyando el desarrollo de nuestro país, para cumplir los sueños de una sociedad más justa e inclusiva, donde todas y todos tengamos espacio para desarrollarnos.

Reciban un cordial saludo,

**LILY CORVALÁN CASTILLO**

Presidenta del Directorio  
Casa de Moneda de Chile S.A.



# Mensaje del Gerente General

CASA DE MONEDA DE CHILE S.A.









## ESTIMADOS LECTORES:

Hace algunos años, cuando asumimos la responsabilidad de encabezar la alta administración de Casa de Moneda de Chile S.A., nos planteamos el desafío de fortalecer su desempeño productivo y financiero, desde una perspectiva de colaboración e innovación.

Tras una ardua labor que ha reflejado el compromiso de cada uno de los integrantes de la organización, en su aniversario N°279 exhibe uno de sus mejores resultados de los últimos años, con un EBITDA de USD5,7 millones, en línea con el enfoque estratégico trazado por el nuevo directorio. De esta manera, junto con fortalecer la actividad de negocios tradicional de Casa de Moneda de Chile S.A., hemos sido capaces de crear otros productos y servicios, capturando oportunidades relacionadas con la transformación digital que experimenta el desarrollo económico, social y cultural a nivel mundial. Este salto significativo en su evolución como empresa ha sido posible gracias a que contamos con objetivos estratégicos bien delineados y que asumen las nuevas necesidades de los clientes, pero también es mérito de la experiencia acumulada durante décadas y el conocimiento especializado de nuestros equipos de trabajo, que son -en sí mismos- valiosos activos de Casa de Moneda de Chile S.A.

En el marco de la hoja de ruta trazada por el directorio, y con el propósito de ser reconocidos como garante de fe pública incorporando nuevas tecnologías, el 2022 comenzó como un año lleno de desafíos, luego de la visita que realizamos a la *Banknote & Currency Conference* de Washington DC.

En la instancia participaron impresores, bancos centrales y proveedores relacionados con el rubro de impresos de alta seguridad a nivel mundial. Se trató de una gran oportunidad para ponerse al día en las nuevas tendencias de la industria, estar presentes en el mercado, conseguir nuevos negocios y mostrar lo que somos capaces de hacer en Casa de Moneda de Chile S.A.

En la misma línea, participamos en la *Coin Conference*, que tuvo lugar en Ámsterdam, Países Bajos. Ante los principales actores del mercado a nivel mundial, dimos a conocer nuestra experiencia y amplia capacidad, logrando establecer nexos con proveedores de materias primas y representantes de importantes casas de moneda, como *Royal Dutch Mint*, *Mint of Finland*, *Monnaie de Paris*, *Royal Canadian Mint*, además de algunos bancos centrales, potenciales clientes.

El foco en innovación que hemos impulsado se ha traducido en importantes logros en corto plazo. De esta manera, en el marco de la conmemoración de los 279 años de historia de Casa de Moneda de Chile S.A., en 2022 lanzamos el primer *Housenote* fabricado en polímero. Este ejemplar fue fabricado para dar a conocer los altos niveles tecnológicos de nuestra Línea de Billetes, la cual está capacitada para diseñar y producir billetes con calidad y seguridad, a la altura de los elevados estándares que exigen los bancos centrales de Chile y el mundo. Asimismo, fuimos nuevamente reconocidos con el primer lugar en los Premios U-Gob a la Innovación Pública 2022, en la categoría Seguridad de la Información, con nuestra solución tecnológica Huella Digital. Cabe destacar que en esta cita

competimos con diferentes organismos gubernamentales de 18 países de Latinoamérica.

En el mismo ámbito de la incorporación de tecnología, la consolidación de la integración de nuestra Huella Digital a variados documentos de fe pública, como los Permisos de Circulación para evitar su falsificación y que los municipios del país no pierdan importantes recursos financieros, ha entregado además valor agregado en materia de seguridad a nuestros ciudadanos.

A estos hitos en la captura de nuevos mercados y clientes, se suma la adjudicación de importantes contratos con el Banco Central de Chile para la fabricación de monedas, fortaleciendo un lazo de confianza cultivado a lo largo de los años, tal como lo hemos hecho con otras importantes instituciones locales, entre ellas, el Registro Civil, el Servicio Electoral (SERVEL) y la Tesorería General de la República.

Todos los logros del año 2022, en los diferentes ámbitos, se han sustentado en las personas. Contamos con equipos de trabajo expertos en lo que hacen y altamente comprometidos con nuestro mandato de ser reconocidos como garante de fe pública, que han hecho suyos los valores de Excelencia, Probidad, Diversidad y Valor Público, en un ambiente de inclusión e igualdad de oportunidades y con el aporte incalculable de su talento.

Destaco y valoro el acuerdo alcanzado con el Sindicato Unión de Trabajadores de Casa de Moneda de Chile S.A., que tuvo como fruto la suscripción de un contrato colectivo que será el marco de relacionamiento desde septiembre del año 2022 a septiembre del año 2025, por tres años. Este acuerdo no hace más que demostrar la capacidad que hemos tenido para lograr acuerdos en un ambiente de respeto y confianza con los dirigentes sindicales, representantes de nuestros trabajadores y trabajadoras.

También quisiera destacar el nivel de satisfacción de Clima Laboral logrado en diciembre de 2022: un 71,4%, con una participación de un 92,8% de trabajadores y trabajadoras, siendo el mejor resultado desde que se tienen registros de esta medición, lo que nos impulsa a seguir mejorando año a año.

Hemos incrementado la participación femenina en todos los estamentos de la organización, alcanzando un 35% de presencia femenina a nivel de toda la dotación y un 42% en los cargos gerenciales. Este es un hito muy importante y nos compromete más aún a lograr la meta de paridad de género hacia el año 2026.

Las personas son y serán un pilar fundamental en nuestro desarrollo presente y futuro, vaya mi reconocimiento, agradecimiento y compromiso para seguir fomentando la cultura del compromiso y alto desempeño, que contribuya a mejorar la calidad de vida y bienestar de todos y todas quienes formamos parte de nuestra querida Casa de Moneda de Chile S.A.

Reciban un afectuoso saludo,

**MAURICIO ROCO ZAMORANO**

Gerente General

Casa de Moneda de Chile S.A.





# Quiénes somos y qué hacemos

CAPÍTULO 01





CASA DE MONEDA  
DE CHILE

CERTIFICA

que esta pieza contiene  
Una Onza Troy de Oro  
con una ley de 999,9.

Juan Hernández Montaner  
Director

## 1.1 IDENTIFICACIÓN DE LA ORGANIZACIÓN

### NOMBRE

Casa de Moneda de Chile S.A.

### TELÉFONO

+562 2598 5100

### NOMBRE DE FANTASÍA

Casa de Moneda, CMCH

### ROL ÚNICO TRIBUTARIO

N° 60.806.000-6

### DOMICILIO LEGAL

Avenida Portales N°3586, Estación Central,  
Santiago, Chile.

### INSCRIPCIÓN REGISTRO DE VALORES DE LA CMF

N° 228 del 10/06/2010.

### AUDITORES EXTERNOS

EY Audit SpA

### DIRECCIÓN INTERNET

[www.casamoneda.cl](http://www.casamoneda.cl)

### CÓDIGO POSTAL

9170007

### E-MAIL DE CONTACTO

[contacto@casamoneda.cl](mailto:contacto@casamoneda.cl)

## 1.2 IDENTIDAD CORPORATIVA



### MISIÓN

La misión de la empresa se encuentra en el Artículo N°3 de la Ley N°20.309. El objeto de esta sociedad será realizar, por cuenta propia o ajena:

1. La fabricación de cuños y la elaboración de monedas.
2. La fabricación de planchas, la elaboración de billetes y la creación y/o elaboración de otros elementos para la transferencia de fondos y/o medios de pago.
3. La impresión, creación y/o elaboración de especies valoradas y documentos o elementos de fe pública o que requieran de seguridad especial.
4. La fabricación de placas patentes para vehículos o para el control de otros impuestos.
5. La aposición de timbres en documentos públicos y privados gravados con tributos.
6. La refinación de oro y plata para las actividades relacionadas directamente con este artículo.
7. La fabricación, desarrollo, distribución y comercialización de elementos que constituyan instrumentos de fe pública y las respectivas certificaciones.
8. La prestación de servicios, desarrollo de proyectos, realización de consultorías y asesorías y la realización de todas aquellas actividades derivadas de la especialidad que le otorgue a la empresa el desarrollo de las tareas.
9. La compraventa, importación y exportación de todo tipo de bienes y servicios relacionados directamente con las actividades referidas precedentemente; el suministro, distribución y comercialización de aquéllos.
10. Otros servicios conexos, complementarios y auxiliares que digan estricta relación con el objeto social.



Casa de Moneda de Chile S.A. busca ser reconocida como garante de fe pública, destacando su relevancia social y generando un acercamiento con entidades públicas y privadas.



## VISIÓN

Ser líderes en la provisión de bienes y servicios de fe pública, innovadores de acuerdo a los tiempos, con altos estándares de calidad, seguridad, probidad y excelencia a nuestros clientes nacionales e internacionales, con el objeto de contribuir a fortalecer la confianza de la ciudadanía en las instituciones que los emiten y ser sustentables en el tiempo.



## VALORES

### EXCELENCIA

Velar por mantener los máximos estándares de calidad en todos nuestros procesos.

### PROBIDAD

Actuar con honestidad e integridad, resguardando el correcto uso de los recursos públicos.

### DIVERSIDAD

Recoger la diferencia como valor en nuestro quehacer.

### VALOR PÚBLICO

Poner en valor nuestros productos para mejorar la calidad de vida de los chilenos y chilenas.



## PILARES



### CALIDAD



### SEGURIDAD



### CONFIABILIDAD



### 1.3 ESTRUCTURA DE LA PROPIEDAD

Casa de Moneda de Chile S.A. es una Sociedad Anónima Cerrada de propiedad del Estado de Chile. Su giro es la acuñación e impresión de valores y documentos de fe pública. Fue creada por la Ley de Quórum Calificado N°20.309, promulgada el 2 de diciembre de 2008, y publicada el 11 de diciembre del mismo año. El 1 de junio de 2009, se constituyó por escritura pública ante la Notario Público Titular de Santiago, doña Nancy de la Fuente Hernández.

La inscripción del extracto se realizó en el Registro de Comercio del Conservador de Bienes Raíces de Santiago, a fojas 24.870, N°16.972, del 3 de junio de 2009, y se publicó en el Diario Oficial N° 39.378 con fecha 4 de junio de 2009.

Con un capital inicial de CLP \$26.258.193.191, dividido en 10.000.000 acciones nominativas y sin valor nominal, aportado, suscrito y pagado, se encontraba distribuido en:

- 9.900.000 acciones (equivalentes al 99% del capital social) pertenecientes a la Corporación de Fomento de la Producción (CORFO), y 100.000 acciones (que equivalen al 1% del capital social) pertenecientes al Fisco de Chile.

Según lo establecido en la Junta Extraordinaria de Accionistas del 30 de enero de 2014, el último aumento de capital estatutario de la empresa asciende a \$35.079.993.191, dividido en 13.360.000 acciones, de las cuales 13.226.400 acciones -equivalentes al 99% del capital social- pertenecen a CORFO, y 133.600 acciones -equivalente al 1% del capital social- pertenecen al Fisco de Chile.

### CARACTERÍSTICAS Y DERECHOS

Casa de Moneda de Chile S.A. es titular del Registro N°813.272 para la marca CASA DE MONEDA DE CHILE, con vigencia hasta el 10 de

abril de 2028, y sus creaciones artísticas se encuentran protegidas bajo la inscripción de derecho de autor N°101.545, Fojas 96.382, del Registro de Propiedad Intelectual, con fecha 25 de septiembre de 1997.

### POLÍTICA DE DIVIDENDOS

Los dividendos a pagar a los accionistas de la sociedad, según lo estipulado por la Junta de Accionistas, se reconocen como un pasivo en los Estados Financieros en el período en que son declarados y aprobados por los accionistas de Casa de Moneda de Chile S.A., o cuando se configura la obligación correspondiente en función de las disposiciones legales vigentes o las políticas de distribución establecidas por la Junta de Accionistas.

En Junta Ordinaria de Accionistas del día 5 de abril del 2022, se acordó no repartir dividendos.

### RÉGIMEN ECONÓMICO Y FISCALIZACIÓN

En el ámbito de la publicidad y divulgación de información, Casa de Moneda de Chile S.A. se rige por las normas de las Sociedades Anónimas Abiertas, y está sujeta a la supervigilancia y control de la Comisión para el Mercado Financiero (CMF). Los Estados Financieros son auditados por empresas externas y la Contraloría General de la República (CGR) es el organismo encargado de fiscalizar los aportes y subvenciones del Fisco.

Está supeditada a la evaluación de su gestión estratégica por el Sistema de Empresas (SEP), que actualmente agrupa a 20 empresas, cuyo propietario o accionista es el Estado de Chile, y representa los derechos de CORFO como accionista mayoritario.

## 1.4 INFRAESTRUCTURA

Casa de Moneda de Chile S.A. está ubicada en la ciudad de Santiago, comuna de Estación Central. La propiedad de la empresa está constituida por un terreno de tres hectáreas, dividida en un área administrativa y otra productiva. En la primera unidad se ubican las oficinas de las distintas gerencias, incluyendo el Retén de Carabineros de Chile. En el 2016, el edificio administrativo amplió su superficie en alrededor de 1.200 m<sup>2</sup>.

El Área de Acuñación Monetaria está emplazada en la segunda

unidad, y es ahí donde se realiza la acuñación de monedas, medallas y se producen las placas patentes nacionales. En el tercer edificio se sitúa el Área de Impresión de Valores, donde se fabrican billetes e imprimen documentos valorados, tales como licencias de conducir, permisos de circulación y tarjetas inteligentes, entre otros productos de alta seguridad.

Cuenta con bóvedas de almacenamiento de valores, casino y bodegas para materias primas e insumos.







## 1.5 HISTORIA DE LA EMPRESA

Casi 280 años de historia convierten a Casa de Moneda de Chile S.A. en la institución estatal más antigua del país, cuyo origen es incluso previo al nacimiento de la República de Chile.

Se detalla, a continuación, la cronología con los hitos relevantes de su historia:

1743

### CREACIÓN

Por cédula del Rey de España, Felipe V, se crea la Casa de Moneda de Chile.

1749

### PRIMERA MONEDA

Se acuña la primera media onza de oro con la imagen de Fernando VI.

1770

### INCORPORACIÓN

El Rey Carlos III incorpora a Casa de Moneda al patrimonio de la Corona.

1772

### PRIMER SUPERINTENDENTE

Es nombrado Superintendente de la institución Don Mateo de Toro y Zambrano, y la Casa de Moneda de Chile se traslada al Colegio Máximo de San Miguel.

1783

### NUEVO EDIFICIO

Comienza la construcción del nuevo edificio, hoy llamado Palacio de La Moneda, por el arquitecto Joaquín Toesca.

1805

### INAUGURACIÓN

Casa de Moneda se instala en su nuevo edificio, construcción que actualmente es la sede del Gobierno Nacional.



■ 1846

#### CASA DE GOBIERNO

La residencia presidencial, las oficinas de la presidencia y algunos ministerios se trasladan al edificio de Casa de Moneda de Chile, donde cohabitan con la acuñación de monedas.

■ 1914

#### IMPRESOS VALORADOS

Se crea la Fábrica de Billetes y Especies Valoradas.

■ 1927

#### FUSIÓN

Casa de Moneda se fusiona con la Fábrica de Billetes y Especies Valoradas, dando origen a la Casa de Moneda y Especies Valoradas.

■ 1953

#### NOMBRE OFICIAL

Se oficializa el actual nombre de la empresa, Casa de Moneda de Chile.

■ 2009 - 2010

#### SOCIEDAD ANÓNIMA

Casa de Moneda de Chile se constituye como sociedad anónima cerrada, en virtud de la Ley N° 20.309, pues antes era servicio público. Comienza un plan de reestructuración para convertirse en líder de la industria en Latinoamérica.

■ 2011 - 2013

#### PLAN DE INVERSIÓN ETAPA A1

El Gobierno de Chile aprueba un plan de inversión de aproximadamente US\$ 90 millones para que Casa de Moneda de Chile S.A. adquiera una línea de producción de billetes de última tecnología y realice mejoras en sus instalaciones. La Etapa A1 de esta inversión fue inaugurada a fines de 2013.

■ 2014

#### PLAN DE INVERSIÓN ETAPA A2

Nuevas obras de habilitación para la línea de billetes. Se construyen nuevas bóvedas y se aumentan las prestaciones del sistema de seguridad. Asimismo, se actualizan algunos procedimientos de impresión. Una vez terminadas estas obras, fue posible iniciar en enero de 2015 la fabricación de billetes con la nueva tecnología.

■ 2015

#### NUEVA LÍNEA DE BILLETES ETAPA B

Se inicia el plan de modernización aprobado, que comprende un conjunto de obras que permiten mejorar la operación interna de la empresa. Los trabajos incluyen un acceso independiente para Valores, así como la ampliación de las oficinas de administración. Se concretan los primeros contratos de impresión. Se define la Política de Responsabilidad Social Empresarial (RSE).



## ■ 2016

### **CAMBIO CULTURAL**

Concluye la Etapa B y se realizan las gestiones para iniciar la Etapa C, que considera la remodelación de las dependencias de Acuñación Monetaria. Se realiza una reestructuración del área productiva, creando la Gerencia de Producción, y se concreta un nuevo Plan Estratégico para los próximos años, que comienza con el diagnóstico interno y externo de la empresa en materias de sostenibilidad y el desarrollo de lineamientos de trabajo.

## ■ 2017

### **EXCELENCIA OPERACIONAL**

Se da continuidad al Plan Estratégico con foco en la excelencia operacional. Se aprueba por decreto el proyecto de remodelación del edificio de Acuñación Monetaria, el cual se ejecutó en 2018. Se trabaja en la implementación de la Estrategia de Sostenibilidad de Casa Moneda de Chile S.A., y se desarrolla el primer Reporte de Sostenibilidad para el ejercicio 2017, que será el hito inicial.

## ■ 2018

### **CAPTURA DE NEGOCIOS**

Se materializó un importante contrato de maquila de billetes con uno de los principales impresores de la industria. A su vez, se logró ser proveedor de billetes del Banco Central de Chile, tras finalizar con éxito la prueba de impresión de billetes. También finalizó con éxito el proyecto de remodelación del área de Acuñación Monetaria, que contempló ampliación, mantenimiento y reparación de las instalaciones.

## ■ 2019

### **UN NUEVO EQUIPO**

Se firmó el primer contrato de impresión de billetes con el Banco Central de Chile desde que Casa de Moneda de Chile S.A. se convirtió en sociedad anónima de propiedad del Estado, proceso cuya primera etapa culminó con la impresión de la primera denominación. También se realizaron cambios en la dirección de los equipos gerenciales con el fin de enfrentar los nuevos desafíos. Finalmente, se consiguió refinanciar los pasivos de manera exitosa, lo que permitió enfrentar los próximos desafíos.



## 2020

### UN ESCENARIO DESAFIANTE

Los esfuerzos de Casa de Moneda de Chile S.A. durante la crisis sanitaria estuvieron centrados en el cuidado de las trabajadoras y trabajadores, y en la adopción de medidas de ahorro y eficiencia operacional. Esto permitió retomar la actividad de negocios con una estrategia competitiva, especialmente con el Banco Central de Chile, a partir del último trimestre del año.

## 2021

### UN AÑO DE LOGROS

La prolongación de la crisis sanitaria significó mantener las medidas para proteger la salud de las trabajadoras/es, como primera prioridad. Se participó con éxito en dos licitaciones internacionales del Banco Central de Chile, tanto para fabricar billetes como monedas. En Impresión de Documentos de Seguridad, en tanto, hubo experiencias exitosas en cédulas electorales, cheques y placas patentes, y en la línea de Servicio de Custodia, se logró la negociación del contrato con el Banco Central de Chile, que tenía vigencia hasta junio 2022, prorrogándose por dos periodos más.

## 2022

### UN CAMBIO DE ESTRATEGIA


El año 2022 trajo consigo cambios y nuevos desafíos para Casa de Moneda de Chile S.A., impulsando a combinar la experiencia de casi 280 años con el uso de nuevas tecnologías, para permitir el desarrollo de nuevos productos y soluciones innovadoras, que impacten positivamente en la ciudadanía.

## PRINCIPALES DESAFÍOS Y LOGROS DEL 2022

- Se trabajó en conjunto con el nuevo Directorio designado, con el objetivo de definir una nueva planificación estratégica para el período 2022-2026, en la cual se establece la hoja de ruta a fin de lograr el objetivo de ser reconocidos como garante de fe pública para Chile. Se fijaron ocho objetivos estratégicos con sus respectivas iniciativas, acciones, responsables y plazos. Para el 2023 se proyecta lograr un gran avance en todas las acciones, que permitan alcanzar los objetivos propuestos.
- Comprometidos con la eficacia, eficiencia y mejora continua de las áreas internas, se trabajó en la implementación y desarrollo de una transformación digital para favorecer el uso de nuevas tecnologías, consolidar la excelencia organizacional y mejorar el valor hacia el cliente.
- Se incrementó la participación en la venta dentro del mercado local, con énfasis en la línea de negocios de Impresión de Documentos de Seguridad para instituciones del Estado chileno, en segmentos donde aún no había participación.
- Se desarrolló exitosamente el contrato de billetes polímero para el Banco Central de Chile, realizando las entregas de acuerdo a lo programado. En la línea de negocios de Acuñación Monetaria, Casa de Moneda de Chile S.A. logró la adjudicación de importantes contratos con el Banco Central de Chile para la fabricación de monedas. En Impresión de Documentos de Seguridad, se realizó de forma exitosa la producción de cédulas electorales para el Servicio Electoral (SERVEL), y se adjudicaron, además, los cheques para la Tesorería General de la República. En el área Patentes, se amplió el contrato de placas patentes autos en serie y también se confeccionó la placa estándar para el cuerpo de bomberos.



## EXPERIENCIA Y FUTURO



Casa de Moneda de Chile S.A. combina la experiencia y las nuevas tecnologías para innovar hacia un futuro más seguro y digital, ofreciendo productos y soluciones que impactan positivamente en la vida de las personas.

### 1.6 OBJETIVOS ESTRATÉGICOS 2022-2026

Durante el segundo semestre del 2022, se desarrolló un nuevo Plan Estratégico para el período 2022-2026, a partir de un proceso consultivo, participativo y cohesionado con el equipo que integra Casa de Moneda de Chile S.A.

Este plan tiene como propósito que la institución sea reconocida como garante de fe pública para nuestro país, y se encuentra basado en ocho Objetivos Estratégicos que cuentan con iniciativas, líneas de acción, responsables y plazos definidos.

Nuestros objetivos son:

1. Promover y difundir productos y servicios, destacando la relevancia social para toda la ciudadanía de Casa de Moneda de Chile S.A. como garante de fe pública, generando un acercamiento real y efectivo con entidades públicas y privadas, con miras a construir un *pipeline* de ventas sostenibles en el tiempo.
2. Generar una cultura de creación y desarrollo de productos innovadores en línea con el desarrollo tecnológico y digital, y con las necesidades de los clientes y la sociedad, bajo una constante búsqueda de las mejores prácticas.

3. Lograr pleno uso de la capacidad productiva de Casa de Moneda de Chile S.A., siendo el principal proveedor de productos y soluciones ofrecidas al Banco Central de Chile y a clientes de otros países.
4. Ser reconocidos, por todos los chilenos, como productores de instrumentos valorados y documentos de fe pública.
5. Ser una empresa financiera, social y ambientalmente sustentable en el tiempo.
6. Fomentar una cultura interna de compromiso y alto desempeño en la organización, que contribuya al bienestar, la calidad de vida, el desarrollo y formación de las trabajadoras y trabajadores, con el objetivo de potenciar la generación de valor, basado en la diversidad.
7. Consolidar la excelencia organizacional.
8. Reforzar alianzas con actuales y nuevos proveedores, con el fin de encontrar nuevas oportunidades.

### PROPÓSITO: SER RECONOCIDOS COMO GARANTE DE FE PÚBLICA PARA CHILE







## 1.7 DESCRIPCIÓN DEL NEGOCIO

De acuerdo con la Ley de Quórum Calificado N°20.309, la actividad de Casa de Moneda de Chile S.A. corresponde a la fabricación de cuños y elaboración de monedas; fabricación de planchas; impresión de billetes, y la creación o elaboración de otros instrumentos para la transferencia de fondos y medios de pago.

Sus líneas de negocio también consideran la impresión, creación y/o elaboración de especies valoradas y documentos o elementos de fe pública que requieren altos estándares de seguridad, como la fabricación de timbres y certificados para diversos documentos, de carácter público y privado.

Además, Casa de Moneda de Chile S.A. participa en las licitaciones públicas de placas patentes y cédulas electorales para el SERVEL, servicio de custodia de la banca chilena, y contamos con una línea de tarjetas inteligentes.

El siguiente es el detalle de todas las líneas de negocio y productos de Casa de Moneda de Chile S.A.:

### IMPRESIÓN DE BILLETES

Casa de Moneda de Chile de Chile S.A. cuenta con la capacidad y última tecnología para diseñar y producir billetes a la altura de los elevados estándares que exige esta industria a nivel internacional, con características como: hilos de seguridad, sellos de agua, microtextos, fibras UV, y mecanismos anti-falsificación, entre otros.

La Empresa está capacitada para producir billetes para Chile y cualquier país del mundo, ya sea de papel algodón o polímero, ya que cuenta con materias primas de primer nivel, exigentes procesos

de producción y un equipo humano que reúne a los mejores profesionales del mercado.

En 2022, Casa de Moneda de Chile S.A. lanzó su primer *Housenote* fabricado en polímero, un modelo que posee las mejores características de seguridad e impresión del mercado, y que da cuenta de su capacidad en materia de impresión de billetes de alta seguridad.

### ACUÑACIÓN MONETARIA

El área de Acuñación Monetaria cuenta con un equipo de diversos profesionales, junto con máquinas acuñadoras de tecnología alemana, capaces de producir prototipos monometálicos y bimetálicos.

La sólida experiencia en el proceso de acuñación -cuyo origen se remonta al año 1749-, los exigentes niveles de seguridad, control de calidad y modernos equipos, han llevado a la empresa a ganar importantes licitaciones internacionales para producir monedas a diferentes bancos centrales de Latinoamérica: Chile, Honduras, Guatemala, Paraguay y República Dominicana, entre otros, adquiriendo gran prestigio en la región por la seguridad y calidad de sus productos.

### MEDALLAS

Casa de Moneda de Chile S.A. realiza todo tipo de medallas, entre ellas, conmemorativas, de premiación o reconocimiento, y presidenciales, en oro, plata y bronce. En este ámbito, los escultores de medallas de Casa de Moneda de Chile S.A. se caracterizan por su talento en la creación de estos productos, que son altamente valorados por los coleccionistas.

## PLACAS PATENTES

La moderna línea de producción de placas patentes de Casa de Moneda de Chile S.A. permite satisfacer la necesidad del mercado nacional, manteniendo altos estándares de seguridad y trazabilidad, con la mejor tecnología disponible. En los últimos años se ha optimizado la seguridad de las placas vehiculares, mediante un holograma de seguridad y la incorporación de una nueva tipografía para evitar su falsificación. Este producto puede ser fabricado en una amplia gama de colores, tamaños y diseños.

## SEGURIDAD DIGITAL

Casa de Moneda de Chile S.A. ha desarrollado una nueva línea de negocio basada en la seguridad digital, que busca garantizar la

autenticidad de los productos/documentos y entregar herramientas de trazabilidad a los usuarios y empresas. Es una plataforma que permite la creación de un gemelo digital, el cual va acompañado de una huella digital que se incorpora en el documento, y que puede escanearse mediante el uso de cualquier teléfono inteligente. De esta manera, se brinda protección para evitar falsificaciones, ofreciendo trazabilidad e información verificable por el consumidor o usuario, a través de su teléfono inteligente y en tiempo real.

Este valor agregado de conectividad digital se ha incorporado en algunos de los productos, tales como permisos de circulación y certificados de algunos municipios del país, lo que significa un certero golpe para la industria de falsificaciones que se ha desarrollado en torno a estos documentos, además de entregar información valiosa relativa al conductor y al vehículo.





## CUSTODIA DE VALORES

Una misión de Casa de Moneda de Chile S.A. es custodiar los billetes y monedas emitidas por el Banco Central de Chile, lo que implica el servicio de arriendo de bóvedas y de protección para el resguardo de estos valores. Para ello, la empresa posee bóvedas de alta seguridad con tecnología de punta que incluyen: cámaras, detectores de humo, sensores de movimiento y vigilancia 24/7, características que dejan en evidencia el liderazgo en esta línea de negocio. La vasta experiencia en la industria de custodia y los exigentes protocolos ampliamente probados, no solo garantizan la seguridad de los valores resguardados, sino que también permiten abrirse al mercado de los bienes valorados de toda índole, ya sea del sector público y privado.

## TARJETAS INTELIGENTES

La empresa tiene capacidad para fabricar y personalizar tarjetas inteligentes o *smart cards*, tanto para clientes nacionales como internacionales. Tiene disponible el servicio de implementación de sistema de seguridad y manejo de datos, a través de tarjetas inteligentes y otros medios, que consiste en apoyar a los clientes en el diseño y materialización de su sistema de control de accesos y manejo de datos sensibles.

Entre los diferentes tipos de *smart cards* que fabrica se encuentran: tarjetas con tecnología RFID, tarjetas complejas de datos, tarjetas de identificación y/o credenciales, y tarjetas tipo monedero.

## CÉDULAS ELECTORALES

Se comenzó con la elaboración de cédulas electorales y facsímiles el año 2020, y han sido utilizados para los procesos electorales y constitucionales del país. Para esto, Casa de Moneda de Chile S.A. cuenta con una línea de producción que permite realizar la entrega del producto al Servicio Electoral de Chile, en los plazos y condiciones establecidas.



## PRESENCIA EN LA "COIN CONFERENCE DE ÁMSTERDAM"

Durante el mes de octubre, Ricardo Méndez, gerente de operaciones, viajó a la capital de Países Bajos para contar en la Coin Conference, la experiencia de Casa de Moneda de Chile S.A. en la acuñación monetaria. La instancia reunió a diferentes casas de moneda del mundo y empresas internacionales que proveen materiales para este rubro.

El ejecutivo realizó una presentación sobre electromagnetismo y conductividad de las monedas; a su juicio, lo más relevante de la visita fueron los nexos que logró generar, luego de reunirse con proveedores de materias primas. Además, realizó contactos con otras casas de moneda, entre ellas, Royal Dutch Mint, Mint of Finland, Monnaie de Paris, y Royal Canadian Mint, y con potenciales clientes, como algunos bancos centrales extranjeros.

Para la ocasión, se confeccionó una medalla especial -creación del equipo de diseñadores de Casa de Moneda de Chile S.A.- la cual se entregó como obsequio a los representantes de las diferentes compañías durante las reuniones realizadas.

## 1.8 CERTIFICACIONES

La institución tiene un fuerte compromiso en su quehacer de negocios para entregar a las próximas generaciones una empresa amigable con el medioambiente, crear un buen entorno para el desarrollo de sus trabajadoras/es, así como también lograr la mejor calidad en sus productos.

En esa línea, las certificaciones son un instrumento relevante a la hora de mantener un seguimiento de indicadores clave con miras a la mejora continua, la reducción de costos, aumento de la satisfacción de los clientes y el cumplimiento normativo en los distintos procesos productivos en la Empresa.


Casa de Moneda de Chile S.A. realiza mantención y seguimiento del Sistema de Gestión Integrado para alcanzar el nivel óptimo de cumplimiento y así asegurar recertificaciones futuras.


A la norma ISO 9001, de Gestión de Calidad, se suman la ISO


14298:2021, "Sistema de Gestión para la Seguridad de la Impresión"; ISO 14001:2015 "Sistema de Gestión Ambiental"; ISO 45001:2018 "Sistemas de Gestión de la Seguridad y Salud en el trabajo"; ISO 27001:2017, "Sistema de Gestión Seguridad de la Información", y la NCh 3262:2012, "Sistemas de Gestión de Igualdad de Género y Conciliación de la vida laboral, familiar y personal". Asimismo, la empresa cuenta con el "Sello Iguala", otorgado por ser una empresa certificada por la NCh 3262:2012.


Estas certificaciones constituyen estándares de clase mundial y se gestionan a través de la Gerencia de Seguridad Integral, que anualmente establece un plan de trabajo para mantener las actuales certificaciones. Con este propósito, coordina con el responsable del área de Normas, Riesgos y Procesos, un plan de trabajo y seguimiento mensual para evaluar su cumplimiento, a través del Comité de Auditoría, Riesgo y Seguridad (CARS).

### CERTIFICACIONES CASA DE MONEDA DE CHILE S.A.

CERTIFICACIÓN	DENOMINACIÓN	DESCRIPCIÓN	VIGENCIA	
			DESDE	HASTA
	Norma Internacional de Sistemas de Gestión de la Calidad.	<p>Su foco está en todos los elementos de gestión de la calidad con los que se debe contar para tener un sistema efectivo, que permita administrar y mejorar la calidad de productos o servicios. Es liderada por el Área de Normas, la cual coordina con las áreas el monitoreo y cumplimiento de los requisitos normativos, que son auditados una vez al año, a través de auditoría interna y externa.</p> <p>Mediante el plan anual de capacitaciones normativas, la norma se refuerza a todo el personal.</p>	17-12-2020	17-12-2023


CERTIFICACIÓN	DENOMINACIÓN	DESCRIPCIÓN	VIGENCIA	
			DESDE	HASTA
	Norma Internacional de Sistemas de Gestión Ambiental.	<p>Apunta a la responsabilidad en el cuidado del medioambiente. Es liderada por el Jefe de Prevención de Riesgos y Medio Ambiente, quien coordina con las áreas el monitoreo y cumplimiento de los requisitos normativos que son auditados una vez al año, a través de auditoría interna y externa.</p> <p>Mediante el plan anual de capacitaciones normativas, la norma se refuerza a todo el personal.</p>	15-12-2020	15-12-2023


CERTIFICACIÓN	DENOMINACIÓN	DESCRIPCIÓN	VIGENCIA	
			DESDE	HASTA
	Norma Internacional de Sistemas de Gestión de la Seguridad y Salud en el Trabajo.	<p>Su propósito es lograr cumplir los objetivos productivos. La norma es liderada por el Jefe de Prevención de Riesgos y Medio Ambiente, quien coordina con las áreas el monitoreo y cumplimiento de los requisitos normativos, los cuales son auditados una vez al año, a través de auditoría interna y externa.</p> <p>Mediante el plan anual de capacitaciones normativas, la norma se refuerza a todo el personal.</p>	17-12-2020	17-12-2023


CERTIFICACIÓN	DENOMINACIÓN	DESCRIPCIÓN	VIGENCIA	
			DESDE	HASTA
	Intergraf - Norma Internacional de Gestión para Procesos de Impresión de Seguridad. Casa de Moneda de Chile S.A. es la única empresa chilena en contar con esta certificación.	<p>Tiene como objetivo garantizar a los clientes la autenticidad de los documentos valorados, elaborados a través del cumplimiento de estrictos patrones y controles de seguridad anti-falsificación. Es trabajada en conjunto por las áreas de Impresión de Valores, Seguridad de la Información, Seguridad Patrimonial y Normas, las que monitorean y evalúan el cumplimiento de los requisitos normativos que son auditados una vez al año, a través de auditoría interna y externa.</p> <p>Mediante el plan anual de capacitaciones normativas, la norma se refuerza a todo el personal.</p>	14-11-2019	16-11-2025






CERTIFICACIÓN	DENOMINACIÓN	DESCRIPCIÓN	VIGENCIA	
			DESDE	HASTA
	<p>Norma Internacional de Seguridad de la Información.</p>	<p>Apunta a garantizar a los clientes que la información está tratada bajo los pilares de la confiabilidad, integridad y disponibilidad. Esta norma es liderada por el Oficial de Seguridad de la Información, quien coordina con las áreas el monitoreo y cumplimiento de los requisitos normativos, los cuales son auditados una vez al año, a través de auditoría interna y externa.</p> <p>Mediante el plan anual de capacitaciones normativas, la norma se refuerza a todo el personal.</p>	28-06-2020	28-06-2023

CERTIFICACIÓN	DENOMINACIÓN	DESCRIPCIÓN	VIGENCIA	
			DESDE	HASTA
	<p>Norma Chilena de Igualdad de Género y Conciliación de la Vida Laboral, Personal y Familiar.</p>	<p>Tiene como objetivo la promoción de la igualdad de derechos y oportunidades entre mujeres y hombres, la no discriminación y la corresponsabilidad de la empresa y trabajadoras y trabajadores.</p> <p>Casa de Moneda de Chile S.A. es una de las pocas empresas del Estado certificadas en esta norma.</p>	19-07-2020	19-07-2023

CERTIFICACIÓN	DENOMINACIÓN	DESCRIPCIÓN	VIGENCIA	
			DESDE	HASTA
	<p>Distinción que otorga el Ministerio de la Mujer y Equidad de Género a las empresas que han obtenido la certificación NCh 3262.</p>	<p>Es entregado por el Ministerio de la Mujer y Equidad de Género a las empresas certificadas en NCh 3262.</p>	12/12/2017	Vigente

CERTIFICACIÓN	DENOMINACIÓN	DESCRIPCIÓN	VIGENCIA	
			DESDE	HASTA
	<p>Modelo de Gestión para Prevención de los Delitos tipificados en la Ley 20.393.</p>	<p>El Modelo de Prevención de Delitos está certificado conforme a la Ley 20.393, de Responsabilidad Penal de las Personas Jurídicas, siendo, al mismo tiempo, un mecanismo adecuado para mejorar su funcionamiento interno e impregnar a la organización de una cultura ética y de cumplimiento para prevenir y reducir el riesgo de comisión, o involucrarse en hechos delictivos por parte de los representantes, colaboradores y colaboradoras o terceros relacionados con Casa de Moneda de Chile S.A.</p>	<p>30-08-2019</p>	<p>Vigente.</p>



# Gobierno Corporativo

CAPÍTULO 02







## 2.1 GOBIERNO CORPORATIVO

Casa de Moneda de Chile S.A. forma parte del Sistema de Empresas (SEP), organismo técnico asesor del Estado creado por la CORFO. El SEP tiene por objetivo evaluar la gestión del gobierno corporativo de las empresas estatales, en las cuales es, directa o indirectamente, socio, accionista o propietario, representando los intereses del Estado de Chile, en su calidad de dueño. Además, designa a los miembros del Directorio o consejos y evalúa la gestión estratégica de dichas empresas.

La organización se rige por las normas de sociedades anónimas abiertas, quedando sometida a la fiscalización por parte de la CMF y las normas generales de derecho aplicable a dichas sociedades.

En el marco del cumplimiento de las guías de Gobierno Corporativo, Casa de Moneda de Chile S.A. presenta los siguientes avances en sus indicadores de cumplimiento:

AÑO	% DE CUMPLIMIENTO
2014	86,7
2015	98,0
2016	99,6
2017	100
2018	94,5
2019	86,4
2020	96,6
2021	100
2022	100

## COMPOSICIÓN Y DIVERSIDAD EN EL DIRECTORIO

La misión del Directorio es velar por los intereses de Casa de Moneda de Chile S.A., supervisando la marcha del plan de negocios, así como el cumplimiento de las políticas de buena gobernanza. Profesionales de destacada trayectoria forman parte de él. El Directorio es seleccionado y designado en la Junta de Accionistas, siendo el accionista mayoritario CORFO (99%). Su representante en el ejercicio de su poder accionario es el SEP.

De acuerdo con los estatutos sociales y conforme a lo establecido por el SEP en materia de Gobierno Corporativo, el Presidente del Directorio no ejerce cargo ejecutivo.

Cinco miembros componen el Directorio destacando, a partir de 2022, la presencia de cuatro mujeres, dos de las cuales ocupan los cargos de presidenta y vicepresidenta.

El Directorio define sus lineamientos a través del Plan Estratégico, que es implementado por la Administración. Las políticas aprobadas por el Directorio y sus respectivos procedimientos establecen los responsables para cada ámbito de gestión: financiero, operacional, comercial, ambiental y social, determinados de la siguiente manera:

- **CUMPLIMIENTO FINANCIERO Y ECONÓMICO:**  
Gerencia de Administración y Finanzas, y Gerencia General.
- **CUMPLIMIENTO OPERACIONAL:**  
Gerencia de Operaciones.
- **CUMPLIMIENTO COMERCIAL:**  
Gerencia Comercial.
- **CUMPLIMIENTO AMBIENTAL Y SOCIAL:**  
Gerencias de RR.HH. y de Seguridad Integral.

Ellos tienen la responsabilidad de informar directamente al Directorio y/o en su defecto, al Comité de Auditoría, Riesgo y Seguridad.

## DIRECTORIO A DICIEMBRE 2022

LILY  
CORVALÁN  
CASTILLO  
PRESIDENTA



VERÓNICA  
MONTELLANO  
CANTUARIAS  
VICEPRESIDENTA



PAULA  
DÍAZ  
PAREDES  
DIRECTORA



PAMELA  
JERVIS  
ORTIZ  
DIRECTORA



WILLIAM  
GARCÍA  
MACHMAR  
DIRECTOR





## LILY CORVALÁN CASTILLO

PRESIDENTA DEL DIRECTORIO  
Y PRESIDENTA DEL COMITÉ COMERCIAL

C.I.: 5.896.502-2

Ingeniera Civil Química de la Universidad de Chile, cuenta con 30 años de experiencia laboral en empresas como Computerland, Compaq y Hewlett Packard, donde llegó a ocupar el cargo de *country manager* del negocio de computadores personales en Chile por ocho años. Durante el último tiempo se ha desempeñado como *coach* ejecutiva orientada a la formación de capital humano, en proyectos de empresas como: BancoEstado, Codelco, Nokia y Grupo Marina. Está certificada como coach senior en Ontología del Lenguaje de *Newfield Consulting*.

### VIGENCIA EN EL CARGO:

Desde el 29-04-2022 a la fecha.

## VERÓNICA MONTELLANO CANTUARIAS

VICEPRESIDENTA DEL DIRECTORIO Y PRESIDENTA  
DEL COMITÉ DE AUDITORÍA RIESGO Y SEGURIDAD

C.I.: 5.897.432-3

Ingeniera Comercial y Máster en Estadísticas de la Universidad de Concepción. Posee un diplomado en *Strategic Management and Organizational Structure*, de la *University of California*. Cuenta con una larga trayectoria profesional ocupando cargos de responsabilidad: fue presidenta del directorio de Polla Chilena de Beneficencia, directora en Correos de Chile, gerenta de División en el Banco Central de Chile y otros.

### VIGENCIA EN EL CARGO:

Desde el 29-04-2022 a la fecha.

## PAMELA JERVIS ORTIZ

DIRECTORA Y PRESIDENTA DEL COMITÉ  
DE PRODUCCIÓN

C.I.: 10.050.873-7

Ph.D. en Economía de la *University College London*. Ingeniera Comercial y Magíster en Economía de la U. de Chile. Actualmente es Profesora del Departamento de Ingeniería Industrial de la Facultad de Ciencias Físicas y Matemáticas de la U. de Chile. Investigadora asociada del *University College London*, del *Institute for Fiscal Studies* en Reino Unido, del *Institute for Research in Market Imperfections and Public Policy*, del *Center for Research in Inclusive Education*, de J-PAL LAC y del Centro de Sistemas Públicos.

Es miembro del Consejo Nacional de Evaluación y Productividad (CNEP) en Chile. Ha formado parte y/o ha sido consultora de instituciones privadas, públicas y fundaciones nacionales e internacionales tales como: Banco Mundial, BID, UNICEF, *Jacobs Foundation*, *Templeton Foundation*, *Institute for Fiscal Policies*, *Oxford Policy Management*, y Ministerios del Gobierno de Chile, como de otros países.

### VIGENCIA EN EL CARGO:

Desde el 25-04-2022 a la fecha.

## PAULA DÍAZ PAREDES

DIRECTORA

C.I.: 13.550.329-0

Administradora Pública de la Universidad de Chile, posee un Máster en Ciencia Política de la Pontificia Universidad Católica de Chile, y cuenta con formación en Ciencias Jurídicas. En 2012 se graduó del *International Fellowship Program* de la *USA Government Accountability Office* (GAO). Ha sido directora ejecutiva del Observatorio del Gasto Fiscal, asesora en la Implementación e Institucionalización del MINCTCI-Ministerio de Ciencia, Tecnología, Conocimiento e Innovación y actualmente se desempeña como Consultora en materias de Modernización del Estado, Transparencia y Rendición de Cuentas.

### VIGENCIA EN EL CARGO:

Desde el 25-04-2022 a la fecha.

**WILLIAM GARCÍA MACHMAR****DIRECTOR**

C.I.: 14.144.060-8

Abogado de la Universidad de Chile, con Magíster en Derecho Público de la misma casa de estudios. Posee *Master of Laws* (LLM) de la *New York University*. Se ha desempeñado en la División Jurídico-Legislativa del Ministerio Secretaría General de la Presidencia, primero como asesor (2006-2010) y luego como jefe de División (2014-2018). Entre 2010 y 2014 fue investigador del Centro de Regulación y Competencia de la Universidad de Chile (RegCom). Actualmente es profesor de Derecho Administrativo de la Universidad Diego Portales y socio del estudio jurídico Sarmiento & Walker Abogados.

**VIGENCIA EN EL CARGO:**

Desde el 31-05-2022 a la fecha.



## COMITÉS DEL DIRECTORIO

El Directorio debe asegurar el cumplimiento de los lineamientos estratégicos de la empresa. Con este fin, ha conformado comités con la asistencia de miembros de la administración, donde se analizan y estudian materias específicas:

### COMITÉ DE AUDITORÍA, RIESGO Y SEGURIDAD

Según sus estatutos, este comité debe supervigilar la existencia, aplicación y perfeccionamiento del sistema de control interno de Casa de Moneda de Chile S.A., considerando como base las mejores prácticas nacionales e internacionales que tienen como su centro la administración y control de riesgos, con énfasis en el sistema de control interno para el reporte financiero y gestión, velando por la prevención y detección de errores potenciales de la información. El Comité cumplió su agenda anual 2022 abordando las siguientes materias:

#### ▪ AUDITORÍA INTERNA

Evaluación periódica del Plan Bianual de auditoría interna, sus avances, resultados y compromisos. Revisión de los estatutos del área considerando las actualizaciones pertinentes.

#### ▪ CUMPLIMIENTO

Evaluación de la eficiencia y actividades realizadas en virtud del Modelo de Prevención de Delitos (Ley 20.393), conociendo las infracciones al Código de Conducta, seguimiento y resoluciones a las denuncias recibidas, investigaciones especiales, observaciones y resoluciones.

#### ▪ GOBIERNO CORPORATIVO

Supervisión del trabajo de auditores externos, procesos contables y de información financiera, análisis y control de reportes tributarios, asuntos jurídicos y legales, relación con entes fiscalizadores y reguladores, evaluación de la ejecución de actividades asociadas a responsabilidad social empresarial y valor compartido.

#### ▪ GESTIÓN DE RIESGOS

Revisión de la gestión integral de riesgos, matrices de riesgos, mapa de riesgos estratégicos, exposición máxima y planes de mitigación.

#### ▪ SEGURIDAD DE LA INFORMACIÓN

Cumplimiento de la Política de Seguridad de la Información, análisis de infracciones y vulnerabilidades detectadas, gestión de riesgos, suficiencia de procedimientos y Certificación ISO 27001.

#### ▪ SEGURIDAD PATRIMONIAL

Casa de Moneda de Chile S.A. -por Resolución Exenta del Ministerio del Interior y Seguridad Pública- es declarada una empresa estratégica del Estado, que mantiene un sistema de seguridad física con estándares internacionales, donde el comité supervigila y da seguimiento a los planes, programas, riesgos y acciones en este ámbito.

#### ▪ IGUALDAD DE GÉNERO Y CONCILIACIÓN

Revisión del plan anual conforme a la NCh 3262, principales desviaciones y mejoras al sistema, así como la revisión de la política de igualdad de género y conciliación.



## COMITÉ COMERCIAL

Su propósito es conocer sobre las políticas de comercialización de la empresa, y muy especialmente, las materias relacionadas con sus clientes y representantes en el extranjero.

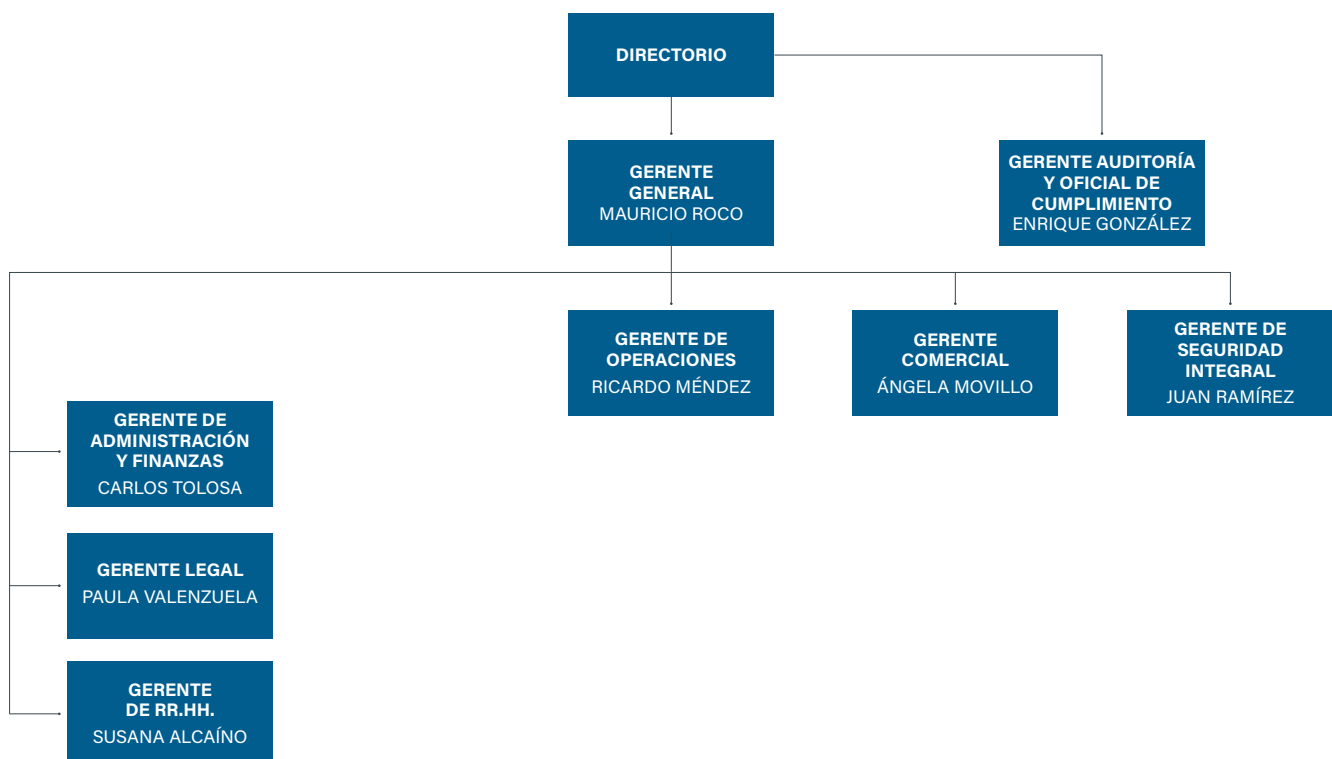
De esta manera, analiza, revisa, aprueba y da seguimiento a materias vinculadas a licitaciones de ventas, fijación de precios, nuevos mercados, nuevos productos y contratos. Supervisa y da seguimiento

al cumplimiento del Plan Estratégico en materias comerciales, tales como ventas, plan de viajes, relaciones comerciales, entre otros.

## COMITÉ DE PRODUCCIÓN

Su objetivo es conocer los avances asociados a los procesos productivos de la empresa, debiendo proponer al Directorio las mejoras que estime convenientes realizar en esta área.

## ORGANIGRAMA DE CASA DE MONEDA DE CHILE S.A. A DICIEMBRE DE 2022



## ALTA ADMINISTRACIÓN

### MAURICIO ROCO ZAMORANO

#### GERENTE GENERAL

C.I.: 9.405.167-3

Ingeniero Civil de la Pontificia Universidad Católica de Chile,  
MBA en la Universidad Adolfo Ibáñez.

#### VIGENCIA EN EL CARGO:

Desde el 01-10-2018.

[mroco@casamoneda.cl](mailto:mroco@casamoneda.cl)

### JUAN RAMÍREZ ARAVENA

#### GERENTE DE SEGURIDAD INTEGRAL

C.I.: 11.550.376-6

Ingeniero Civil Industrial de la Universidad Mayor. Ingeniero en  
Ejecución en Informática de Gestión de la Universidad Diego  
Portales. Diplomado en Diseño y Gestión de Proyectos, Riesgo  
Operacional, Gestión Empresarial.

#### VIGENCIA EN EL CARGO:

Desde el 31-05-2016.

[jramirez@casamoneda.cl](mailto:jramirez@casamoneda.cl)

### RICARDO MÉNDEZ BARRERA

#### GERENTE DE OPERACIONES

C.I.: 15.452.731-1

Ingeniero Estadístico de la Universidad de Santiago de Chile.  
Diploma en Gestión *Lean Six Sigma* de la Universidad de Chile.

#### VIGENCIA EN EL CARGO:

Desde el 23-11-2020.

[rmendez@casamoneda.cl](mailto:rmendez@casamoneda.cl)

### CARLOS TOLOSA BUSTAMANTE

#### GERENTE DE ADMINISTRACIÓN Y FINANZAS

C.I.: 7.006.249-6

Contador Público y Auditor de la Universidad de Santiago de Chile.  
Diploma en Gestión Financiera de la Universidad de Chile.

#### VIGENCIA EN EL CARGO:

Desde el 22-04-2019.

[ctolosa@casamoneda.cl](mailto:ctolosa@casamoneda.cl)

### ÁNGELA MOVILLO HERMOSILLA

#### GERENTE COMERCIAL

C.I.: 9.355.289-K

Ingeniera Comercial de la Pontificia Universidad Católica de Chile.  
MBA en la Universidad Adolfo Ibáñez.

#### VIGENCIA EN EL CARGO:

Desde el 16-08-2022

[amovillo@casamoneda.cl](mailto:amovillo@casamoneda.cl)

### PAULA VALENZUELA SANHUEZA

#### GERENTE LEGAL

C.I.: 12.917.114-6

Abogada de la Universidad Católica de la Santísima Concepción.  
Magíster en Derecho de la Empresa de la Universidad Católica de  
Chile y Diploma en Tributación Corporativa en la Universidad de los  
Andes.

#### VIGENCIA EN EL CARGO:

Desde el 17-07-2019.

[pvalenzuela@casamoneda.cl](mailto:pvalenzuela@casamoneda.cl)

**SUSANA ALCAÍNO BERRÍOS****GERENTE DE RR.HH.**

C.I.: 10.669.492-3

Contadora Auditora, Licenciada en Ciencias Económicas de la Universidad Católica de Valparaíso.

Diploma en Dirección Estratégica de Personas, de la Pontificia Universidad Católica de Chile.

**VIGENCIA EN EL CARGO:**

Desde el 21-09-2020.

[salcaino@casamoneda.cl](mailto:salcaino@casamoneda.cl)

**ENRIQUE GONZÁLEZ ROJAS****GERENTE DE AUDITORÍA****Y OFICIAL DE CUMPLIMIENTO**

C.I.: 13.611.662-2

Contador Público y Auditor de la Universidad de Talca.

Magister en Auditoría de Gestión de la Universidad de Santiago de Chile.

**VIGENCIA DEL CARGO:**

Desde el 17-01-2022

[egonzalez@casamoneda.cl](mailto:egonzalez@casamoneda.cl)



## COMPOSICIÓN ALTA ADMINISTRACIÓN A DICIEMBRE DE 2022

A continuación, se muestra la diversidad en la Gerencia General y demás gerencias que reportan directamente a esta gerencia o al Directorio:

### NÚMERO DE GERENTES POR GÉNERO

	TOTAL
Mujeres	3
Hombres	5
<b>TOTAL</b>	<b>8</b>

### NÚMERO DE GERENTES POR NACIONALIDAD

NACIONALIDAD	MUJERES	HOMBRES	TOTAL
Chilenos	3	5	8
Extranjeros	0	0	0
<b>TOTAL</b>	<b>3</b>	<b>5</b>	<b>8</b>

### NÚMERO DE GERENTES POR RANGO DE EDAD

	MUJERES	HOMBRES	TOTAL
Menor de 30 años	0	0	0
Entre 30 y 40 años	0	1	1
Entre 41 y 50 años	2	1	3
Entre 51 y 60 años	1	2	3
Entre 61 y 70 años	0	1	1
Mayor de 70 años	0	0	0
<b>TOTAL</b>	<b>3</b>	<b>5</b>	<b>8</b>

### NÚMERO DE GERENTES POR ANTIGÜEDAD

	MUJERES	HOMBRES	TOTAL
Menor de 3 años	2	2	4
Entre 3 y 6 años	1	2	3
Más de 6 años y menos de 9 años	0	1	1
Entre 9 y 12 años	0	0	0
Más de 12 años	0	0	0
<b>TOTAL</b>	<b>3</b>	<b>5</b>	<b>8</b>



## COMITÉS DE LA ALTA ADMINISTRACIÓN

### COMITÉ DE ÉTICA

Su propósito es velar por la continua, correcta y efectiva aplicación de las normas contenidas en las políticas y reglamentos en materia de ética, a través del desempeño de los siguientes deberes:

- a) Aplicar las directrices, interpretaciones y definiciones de conductas contenidas en las normas de Ética de Casa de Moneda de Chile S.A.
- b) Resolver incumplimientos a las normas éticas que pudieren ser detectados en la empresa.
- c) Conocer y resolver aquellas denuncias formuladas por las trabajadoras/es u otros terceros relacionados con la empresa, y velar por la idoneidad del sistema.
- d) Manejar los temas relativos a la ética, actividades exitosas, mejores prácticas, situaciones de mejora al sistema, de modo de facilitar la continua práctica en las labores habituales.

El Comité de Ética -y para el cumplimiento de este objetivo- mantiene comunicaciones libres y abiertas con las Gerencias y el Directorio en temas y actividades propias del referido Comité, determinando en consecuencia, los medios, procedimientos y periodicidad de dichas comunicaciones.

Desde abril de 2019 lo preside el Gerente General. Lo integran también la Gerente Legal, el Gerente de Seguridad Integral y el Gerente de Auditoría y Oficial de Cumplimiento. Como miembro suplente está el Gerente de Administración y Finanzas, la Gerente de RR.HH. (integrante titular cuando se trate de denuncias o situaciones que se encuentren en la NCh 3262); el Gerente de Operaciones y la Gerente Comercial. Como secretario del Comité participa el Gerente de Auditoría y Oficial de Cumplimiento, Enrique González Rojas.

## 2.2 ÉTICA Y CUMPLIMIENTO

En materia de las Guías de Gobierno Corporativo -en el marco de la auditoría del SEP- el nivel de cumplimiento de Casa de Moneda de Chile S.A. para el año 2022 fue de un 100%.

### AUDITORÍA INTERNA (OFICIAL DE CUMPLIMIENTO)

El plan de auditoría interna, aprobado por el Directorio, se centra en la revisión de los procesos que representan un alto impacto en la empresa según el enfoque de riesgos, las revisiones anteriores realizadas por el área de Auditoría Interna y los avances en la implementación de recomendaciones, tanto internas como externas.

Dentro de sus tareas está el realizar la revisión, más allá de los temas encomendados por el Directorio y/o Comité de Auditoría, entre ellos: cumplimiento y control de bitácora de acuerdos del Directorio; Ley de Transparencia; control y administración del Sistema de Declaraciones de Intereses y Patrimonio de la CGR; eventualmente, revisión de la información financiera contable; comunicaciones con organismos reguladores y fiscalizadores; cumplimiento de gobiernos corporativos, según Código SEP; velar por la coordinación e independencia de auditores externos, entre otras, colaborando al fortalecimiento del control interno.

Relacionado a sus funciones de Oficial de Cumplimiento, durante el 2022 se avanzó en el mejoramiento continuo en materia de riesgos e implementación de controles asociados al Modelo de Prevención de Delitos (MPD), en el marco de la Ley N°20.393.

Dentro de los componentes claves del MPD están: el Código de Conducta y Buenas Prácticas; Procedimiento de Denuncias e Investigación; Canal de Denuncias; cláusulas contractuales; procedimientos y controles específicos, y capacitaciones periódicas para quienes trabajan en Casa de Moneda de Chile S.A., entre otros.

## MODELO DE PREVENCIÓN DE DELITOS

La institución adhiere formalmente a las buenas prácticas de gobierno corporativo, a través de la prevención y autorregulación como parte de la cultura de la empresa, cumpliendo con las exigencias normativas que impone la “Convención para combatir el cohecho de servidores públicos y extranjeros en transacciones comerciales internacionales”, de la Organización para la Cooperación y el Desarrollo Económico (OCDE), así como lo que establece la Ley N°20.393 que dispone “responsabilidad penal de las personas jurídicas en los delitos de lavado de activos, financiamiento del terrorismo y delitos de cohecho”, entre otros.

Así, la implementación de un MPD no solo responde al cumplimiento de la ley, sino también a la necesidad de tener un mecanismo interno eficiente de funcionamiento de la prevención, así como robustecer una cultura ética y de cumplimiento, para que todos los integrantes de la organización, o terceros relacionados, reduzcan el riesgo de comisión o involucramiento en hechos delictivos.

En este contexto, la empresa previene, detecta y sanciona todo acto que se aparte de las normas de legitimidad ética y cuyo incumplimiento, además, pueda causar un daño al Estado de Chile, clientes, trabajadoras/es, públicos de interés, y la comunidad en general.

El MPD define una serie de herramientas y actividades de control de carácter preventivo, correctivo, detectivo, de supervisión y monitoreo, que se aplican a todos los procesos y/o actividades que realiza Casa de Moneda de Chile S.A.

El Directorio y la Alta Administración son los responsables del MPD y se posiciona como un factor relevante para mantener la seguridad y transparencia de la empresa.

Los componentes claves del Modelo son:

- Encargada(o) de Prevención de Delitos.
- Política y Procedimientos.
- Reglamento Interno de Orden, Higiene y Seguridad.
- Código de Ética y Buenas Prácticas.
- Reportes periódicos al Comité de Auditoría y Directorio.

- Matriz de riesgos y controles.
- Canal Ético/Denuncias.
- Capacitaciones y comunicaciones.

Durante el 2022, Casa de Moneda de Chile S.A. se propuso los siguientes desafíos:

- Mantener el funcionamiento y certificación del MPD, que fue certificado el día 7 de octubre del 2021 por una duración de 2 años hasta el 7 del octubre 2023. Durante el 2022 fue recertificado.
- Promover el uso de manera eficiente del canal Ético/Denuncias y capacitar en materias de integridad, ética, mejores prácticas y formas de detección temprana a todas las trabajadoras/es.

Para poder cumplir con las metas propuestas para el año, se realizaron las siguientes acciones:

- Actualización del Procedimiento y la Política de Prevención del Delito.
- Actualización del “Manual de Gestión Integral de Riesgos”.
- Inducción/capacitación a las trabajadoras/es; refuerzo comunicacional (a través de los canales correspondientes) relacionado con el catálogo de delitos de la Ley N°20.393; incentivar el uso del Canal de Denuncias dispuesto para tales efectos.
- Actualización del material de capacitación y procedimiento de denuncias e investigación, para incorporar los cambios producidos por la Ley N°21.459 en materia de delitos informáticos.
- Reporte al Comité de Auditoría, en cuanto a denuncias y actividades realizadas por el Comité de Ética y sus resoluciones.
- Reporte semestral al Directorio.

En tanto, para el futuro, se proponen:

- Mantener el perfeccionamiento del MPD y actualizarlo de acuerdo con los cambios surgidos en la normativa.
- Implementar la automatización de controles.
- Realizar análisis y pruebas de cumplimiento al MPD.
- Mantener y lograr una nueva recertificación del MPD.
- Identificar nuevos riesgos y fortalecimiento de controles del Modelo, de acuerdo con las Leyes N°21.121 y N°21.132.

La siguiente gráfica ilustra los componentes del MPD de Casa de Moneda de Chile S.A.:





## CANAL DE DENUNCIAS

Directores, ejecutivos y todos los integrantes de la organización, deben velar por los siguientes propósitos, en el marco del compromiso con el cumplimiento de las leyes, normas y reglamentos:

- Propiciar y sustentar un entorno de transparencia en las actividades que realizan, de acuerdo con su rol y nivel de responsabilidad.
- Mantener relaciones laborales y de administración sobre una base ética y de integridad.
- Fomentar y velar para que todos los directores, ejecutivos y trabajadoras/es, cumplan sus responsabilidades en forma íntegra.
- Promover y respetar el cumplimiento de las leyes, normas y reglamentos pertinentes.
- Trabajar con dedicación, responsabilidad y profesionalismo y ser consecuentes con los valores y políticas de Casa de Moneda de Chile S.A.

Las personas naturales o jurídicas pertinentes tendrán, de esta forma, la obligación de informar acerca de cualquier sospecha o conocimiento de hechos, actos, transacciones u operaciones irregulares que

conozcan en el ejercicio de sus actividades y que les permita presumir o aseverar que puede existir, o que efectivamente existe, un atentado en contra de las normas éticas.

Para ello se han establecido los siguientes canales de denuncias de incumplimiento a las normas éticas:

- **CORREO ELECTRÓNICO:**  
[canalconfidencial@casamoneda.cl](mailto:canalconfidencial@casamoneda.cl)
- **CORREO TRADICIONAL:**  
A través de una carta confidencial dirigida a la Gerencia de Auditoría Interna de Casa de Moneda de Chile S.A., Av. Portales N°3.586, comuna de Estación Central, Santiago de Chile.
- **FORMULARIO DE DENUNCIA:**  
En la página corporativa, [www.casamoneda.cl/Canal de Denuncias](http://www.casamoneda.cl/Canal de Denuncias).
- **EN FORMA PRESENCIAL:**  
En las oficinas de la Gerencia de Auditoría Interna.
- **TELÉFONOS INSTITUCIONALES:**  
Por medio de los contactos del Gerente de Auditoría/Oficial de Cumplimiento y auditores internos.





El compromiso en Casa de Moneda de Chile S.A. es asegurar un adecuado y efectivo seguimiento de los comentarios o denuncias en forma independiente, de manera confidencial, cumpliendo con los mayores estándares éticos y de servicio a la comunidad.

A continuación, se presenta el detalle de las denuncias y consultas recibidas durante el año:

DENUNCIAS Y CONSULTAS	2022
N° de denuncias	13
N° de consultas	2

CLASIFICACIÓN DE LAS DENUNCIAS	2022
Acoso Laboral (Ley 20.607)	4
Acoso Sexual (Ley 20.005)	0
Discriminación	2
Delitos Ley N°20.393	0
Otras conductas objetables	7
<b>TOTAL</b>	<b>13</b>

DENUNCIAS DE ACOSO LABORAL	2022
Presentadas ante la propia organización (Casa de Moneda de Chile S.A.)	3
Presentadas ante la Inspección del Trabajo	1
<b>TOTAL</b>	<b>4</b>

DENUNCIAS DE ACOSO SEXUAL	2022
Presentadas ante la propia organización (Casa de Moneda de Chile S.A.)	0
Presentadas ante la Inspección del Trabajo u otro organismo (por ej. Ministerio de la Mujer y Equidad de Género)	0
<b>TOTAL</b>	<b>0</b>

DENUNCIAS Y CONSULTAS RESUELTAS	2022
N° de denuncias resueltas	13
N° de consultas resueltas	2

El incumplimiento de lo dispuesto en las normas éticas conllevará la aplicación de las sanciones correspondientes: amonestación verbal y/o escrita, multa en dinero, suspensión de labores sin goce de sueldo, término de contrato de trabajo, y ejercicio de acciones civiles y penales.

Se suman a esto las sanciones pertinentes por parte del Ministerio Público y demás entidades o autoridades que puedan corresponder y que resulten, o no, como consecuencia de una denuncia o querrela de Casa de Moneda de Chile S.A.

Por su parte, Casa de Moneda de Chile S.A. prestará toda la colaboración que requiera la autoridad administrativa o judicial para perseguir y sancionar los delitos pertinentes. Cabe señalar que, durante 2022, no se registraron casos de corrupción.

## CONFLICTOS DE INTERÉS

El propósito de la Política de Conflicto de Interés es regular aquellas situaciones en que un miembro de la empresa, en razón de su cargo, funciones o posición, pueda participar, decidir o influenciar en asuntos en que tenga un interés personal comprometido.

Así, y de acuerdo con la Política, deberán realizar sus declaraciones de conflicto de interés:

- Miembros del Directorio, sean titulares, suplentes o reemplazantes, de existir.
- Gerente General.
- Asesores del Gerente General.
- Auditor Interno.
- Gerentes y Subgerentes.
- Jefes de Departamento o cargos equivalentes.
- Administradores de contratos.
- Jefes de Proyectos y/o profesionales que tengan facultades para evaluar y/o resolver licitaciones, adjudicaciones, incluidas operaciones de compra o contratación de bienes y/o servicios.
- Cualquier persona que sea suplente, reemplazante o subrogante de los antes indicados.
- La persona que ejerce habitualmente funciones de dirección o administración.
- Cualquier persona natural que tenga la capacidad de determinar los objetivos, planificar, dirigir o controlar la conducción superior de los negocios o la política estratégica de Casa de Moneda de Chile S.A.
- Cualquier otro trabajador que la Gerencia de RR.HH., en conjunto con el Oficial de Cumplimiento, declaren como obligados a realizar las gestiones.

En caso de un conflicto de interés por parte de los directores, deberán inhabilitarse y abstenerse de participar en la toma de decisiones, quedando constancia en acta, registro contable y control de las transacciones como parte relacionada, reportada en los Estados Financieros publicados ante la CMF y en la página web, transacciones que son puestas en conocimiento y aprobadas por el accionista, en Junta Ordinaria de Accionistas.

La normativa que regula la administración, gestión y tratamiento del conflicto de interés es la siguiente:

- Política de transacciones con Partes Relacionadas.
- Política de Conflicto de Interés.
- Declaraciones de Conflicto de Interés.
- Capítulo de Conflictos de Interés del Código SEP.
- La Ley N0 18.046 sobre Sociedades Anónimas.
- Declaración de Interés y Patrimonio de la CGR.

## 2.3 TRANSPARENCIA ACTIVA

Casa de Moneda de Chile S.A. entrega la información a los distintos públicos de interés en forma periódica y actualizada, lo que se ve reflejado en el sitio web institucional, en la Memoria Anual y también en el Código de Conducta Ética y Buenas Prácticas. Este último está alineado con lo dispuesto en la Ley de Transparencia de la Función Pública y de Acceso a la Información de la Administración del Estado, aprobada por el artículo 1° de la Ley N°20.285 de 2008, y de la Instrucción General N°5 del Consejo para la Transparencia.

Además, se mantiene un organigrama y un cuadro de dotación actualizados y públicamente disponibles, desglosando el personal por género y unidad, lo que va en línea con la implementación de la NCh3262 de Igualdad de Género y Conciliación de la vida laboral, familiar y personal.

La fiscalización a empresas públicas en 2022, por parte del Consejo para la Transparencia, fue focalizada y no se evaluó con ponderadores que permitan tener un porcentaje de ninguna de las empresas fiscalizadas.



## 2.4 GESTIÓN Y FACTORES DE RIESGOS

El objetivo de la Gestión Integral de Riesgos es “contribuir a la continuidad de la empresa y sus procesos, en línea con el cumplimiento de la Misión y la Visión organizacional y el cumplimiento de metas y objetivos estratégicos”, a fin de proporcionar la capacidad de identificar, evaluar, medir y controlar todos aquellos riesgos que afecten el respeto a las leyes, normativas y procedimientos que rigen el funcionamiento de la organización, y promover la cultura de administración del riesgo (incrementar el entendimiento, conciencia y la acción) incluyendo la promoción de procesos de eficiencia y su efectivo control.

Durante el año 2022, el enfoque Metodológico de Gestión de Riesgo se actualizó según una adaptación de las recomendaciones otorgadas por el Consejo de Auditoría Interna General de Gobierno (CAIGG) en su Documento Técnico N°70 Implantación, Mantenimiento y Actualización del Proceso de Gestión de Riesgos, el cual, a su vez, se basa en las Normas Chilenas NCh-ISO 31000:2012, Gestión del Riesgo-Principios y Orientaciones; NCh-ISO 31010:2013, Gestión del Riesgo-Técnicas de Evaluación del Riesgo; NCh-ISO Guía 73:2012, Gestión del Riesgo-Vocabulario, y NCh-ISO 31004:2014, Gestión del Riesgo-Orientación para la implementación de ISO 31000.

En Casa de Moneda de Chile S.A. la Gestión de Riesgos abarca a toda la organización, considerando la cobertura de los procesos y actividades de forma paralela. En el transcurso del año 2022 se realizaron avances en cuanto a estandarización del método de trabajo, contemplando:

- Riesgos de Proyectos y Nuevas Iniciativas
- Riesgos Estratégicos
- Riesgos de Procesos Críticos Operacionales
- Riesgos de Fraude
- Riesgos de Activos Seguridad de Información
- Riesgos de Seguridad y Salud Ocupacional

La Evaluación del Riesgos se lleva a cabo a través de Matrices de Riesgos y mediante una herramienta tecnológica de Gestión Integral de Riesgos.

### Gráfico de Información riesgos residuales

En este gráfico se observan los distintos riesgos de la organización según su nivel de riesgo residual





Por otra parte, es importante considerar la existencia de riesgos propios del giro de Casa de Moneda de Chile S.A., cuya particularidad implica acciones de mitigación y control propias de este tipo de Negocio:

## RIESGOS DE PROVEEDORES

### ▪ CANTIDAD LIMITADA DE PROVEEDORES

Los proveedores de insumos básicos son reducidos, pudiendo presentarse problemas de interrupción en la cadena de suministro y/o retrasos en plazos de entrega. Para mitigar este riesgo, se realiza un proceso permanente de búsqueda de nuevos proveedores a nivel global.

## RIESGOS DE CRÉDITO

Este riesgo está referido a la capacidad de terceros de cumplir con Casa de Moneda de Chile S.A., respecto a sus obligaciones financieras. Con lo anterior, se distingue fundamentalmente como riesgo, a los deudores comerciales y otras cuentas por cobrar.

El riesgo de incobrabilidad de las cuentas por cobrar es bajo, ya que casi la totalidad de las ventas locales (mayor al 90%) corresponde a facturaciones a clientes institucionales y, en el caso de ventas al extranjero, se respaldan con los contratos.

## RIESGO DE LIQUIDEZ

Casa de Moneda de Chile S.A. establece una gestión flexible para cumplir cabalmente con las obligaciones contraídas, pero considerando las estimaciones de caja. Además, se ponderan otros elementos, como la política de cobertura de moneda y la utilización de cartas de crédito nacionales e internacionales, según la naturaleza del pasivo.

## RIESGO DE TASA DE INTERÉS

### ▪ DE LAS OBLIGACIONES FINANCIERAS

Se refiere a cartas de crédito para financiar compras de materias

primas, acotadas en el tiempo y vinculadas con la fecha de pago por parte de los clientes relevantes. Es importante destacar que Casa de Moneda de Chile S.A. se rige por las políticas establecidas por el Ministerio de Hacienda, a través del Decreto exento N°116 del 19 de abril de 2022, aplicables para el presente ejercicio.

### ▪ DE LOS EXCEDENTES DE CAJA

Considera las inversiones de corto plazo, con el objetivo de mantener los recursos e instrumentos con tasas de interés diversificados entre pesos y dólares. En lo que se refiere a inversiones en el Mercado de Capitales, los recursos son invertidos en instrumentos financieros, tanto en moneda nacional como extranjera. Por ejemplo:

- Depósitos a plazos con vencimiento antes de un año que tenga un riesgo de clasificación igual o superior a nivel 1+.
- Fondos mutuos con una clasificación de riesgo de mercado igual a M1 y cuya participación no supere al 5% del patrimonio de cada fondo.

## RIESGO MONEDA EXTRANJERA

La moneda funcional de Casa de Moneda de Chile S.A. es el dólar estadounidense; sin embargo, existen partidas de los Estados Financieros en monedas distintas, como ciertas ventas locales y costos e impuestos que están expuestos a cambios en su valor en dólares, en la medida que se produzcan fluctuaciones en la paridad Peso/USD. Además, existen activos y pasivos en euros y francos suizos que no representan montos significativos.

Desde el 31 de diciembre del 2019, los activos en moneda distinta al dólar estadounidense y en pesos chilenos se presentan principalmente en el rubro de deudores comerciales y otras cuentas por cobrar corrientes. Los pasivos en moneda distinta al dólar estadounidense y en pesos chilenos se presentan principalmente en el rubro de cuentas comerciales y otras cuentas por pagar.

La composición de activos y pasivos en las distintas monedas está disponible en la sección Estados Financieros de esta Memoria.

# Mercado y Clientes

CAPÍTULO 03







## 3.1 HITOS 2022

### IMPRESIÓN DE BILLETES

- Se desarrolló exitosamente la producción y entrega de billetes de polímero para el Banco Central de Chile. La fabricación total ascendió a un volumen de 130 millones de billetes de polímero.

### ACUÑACIÓN MONETARIA

- Culminó la fabricación y entrega de forma exitosa de las adendas del contrato con el Banco Central de Chile.
- El Banco Central de Chile invitó a la empresa a participar en una ampliación del contrato, resultando aceptados en la fabricación de todas las denominaciones de circulante metálico para Chile.
- En mayo 2022, el Banco Central de Chile envió una solicitud de cotización para la acuñación y entrega de monedas. La propuesta fue aceptada, lo que significa la fabricación total de 102 millones de monedas.

- Los contratos firmados en el año 2022 aseguran la producción total de 691 millones de monedas; se logró fabricar y entregar 314 millones de monedas durante el segundo semestre 2022, asegurando la facturación de 377 millones de monedas para el año 2023.

### IMPRESIÓN DE DOCUMENTOS DE SEGURIDAD

- Adjudicación de la licitación por parte del SERVEL para la fabricación de las cédulas electorales del Plebiscito Constitucional de Salida para tres regiones (Metropolitana, de Los Ríos y Araucanía). Finalizó, de forma exitosa, la entrega de siete millones de cédulas, para este importante hito.
- Fabricación de Libretas de Matrimonio y Libretas de Acuerdo de Unión Civil por un total de 195.000 unidades. Se cumplió el objetivo de recuperar un producto que se fabricaba por Casa de Moneda de Chile S.A. en años anteriores.



- Elaboración de cheques de la Operación Renta para la Tesorería General de la República.
- Entrega de más de un millón de licencias de conducir a municipalidades de todo el territorio nacional, representando un incremento de más de un 60% respecto a las ventas de licencias del año 2021.

## SEGURIDAD DIGITAL

- Se comenzó con la comercialización de la tercera placa como elemento de seguridad pública en contra de la falsificación de Permisos de Circulación. Se generó la venta de este producto en nuevos municipios: Quilicura, Caldera.



## SERVICIO DE CUSTODIA

- Se renueva el contrato del servicio de custodia de valores con el Banco Central de Chile.

## PLACAS PATENTES

- Fabricación y entrega de placas patentes según contrato vigente con el Registro Civil e Identificación, además se amplía el contrato de placas patentes de autos en serie y, junto a esto, se confecciona la placa estándar para el cuerpo de bomberos, lo que significó un incremento en la demanda de producción donde la empresa pudo adaptarse satisfactoriamente.





## 3.2 MERCADO Y COMPETIDORES

El año 2022 estuvo lleno de desafíos en el ámbito nacional e internacional. Los países latinoamericanos retomaron los procesos licitatorios de billetes y monedas, pero, a su vez, la competencia internacional fue fuerte, dada la necesidad de producción en cada país. Los negocios nacionales relacionados al mundo gráfico no han quedado exentos de esta gran competencia y la necesidad de producción ha motivado la baja en los precios.

A continuación, se presenta el mercado de Casa de Moneda de Chile S.A. y los principales competidores, por líneas de negocios:

### IMPRESIÓN DE BILLETES

Esta línea de negocios se relaciona con los bancos centrales de Latinoamérica para el suministro de billete circulante, participando en licitaciones a través de invitación directa. Casa de Moneda de Chile S.A. compete con los impresores de billetes privados: De la Rue, G&D, Oberthur, Crane y Polska, entre otros. Uno de los principales desafíos que tiene este mercado es la integración vertical de proveedores y competidores. Debido a la gran competencia internacional con empresas integradas (fabricantes de circulante y de sus materias primas) es de suma importancia abordar barreras centradas en los clientes, para lo cual se iniciarán estrategias de acercamientos con ellos.

### ACUÑACIÓN MONETARIA

Este mercado está constituido por los bancos centrales de Latinoamérica, incluyendo Chile, donde se requieren acuñaciones de monedas y medallas de distintos tipos de aleaciones, y donde

también se compete con otras empresas acuñadoras a nivel mundial. Existen proveedores y competidores que se encuentran integrados verticalmente, tales como, Finland Mint, Canadian Mint y Polska, entre otros.

### IMPRESIÓN DE DOCUMENTOS DE SEGURIDAD

Dado que el mandato estratégico se basa en ser garante de fe pública de todos los organismos del Estado, se han planificado estrategias de comunicación y planes de trabajo para cerrar reuniones con clientes, logrando dar soluciones físicas y digitales según cada requerimiento.

### SERVICIO DE CUSTODIA DE VALORES

Dirigido principalmente a la custodia de valores para el Banco Central de Chile, sin embargo, se está ampliando el negocio a la banca comercial nacional, empresas de transportes de valores y otros tipos de empresas.

### PLACAS PATENTES

Casa de Moneda de Chile S.A. cuenta con una moderna línea de producción, lo que permite satisfacer las necesidades del mercado nacional, manteniendo altos estándares de seguridad y trazabilidad, con la mejor tecnología. Actualmente es el único proveedor de placas patentes para automóviles y motos en el país.

### 3.3 RELACIÓN CON CLIENTES

Entender los problemas y necesidades de los clientes es el principal objetivo de Casa de Moneda de Chile S.A. Por tal motivo, se concretaron alianzas estratégicas con ellos, ofreciendo productos con altos estándares de calidad, que dan soluciones a sus necesidades constantes, favoreciendo a la ciudadanía e impactando positivamente en la vida diaria de la sociedad y del país. De igual modo, el foco está en entregar un servicio de post venta de calidad.

Debido a la continuidad de la contingencia por la pandemia, se mantuvieron las alternativas de acercamiento con los clientes a través de visitas programadas y reuniones virtuales, con el objetivo de fidelizar a este importante grupo de interés.

También este año, y gracias a las alianzas con empresas tecnológicas de reconocido prestigio internacional, se avanzó en el desarrollo de soluciones digitales e innovadoras acordes con las necesidades de los clientes, con la finalidad de entregar un producto seguro y trazable, siguiendo además la línea de digitalización impulsada por el Gobierno de Chile.

De esta manera, el desafío permanente es fortalecer la calidad y oportunidad de los servicios, para responder todos los requerimientos, sin discriminar, priorizando según la urgencia y considerando las exigencias de cada uno de los clientes.

#### PRINCIPALES CLIENTES POR LÍNEAS DE NEGOCIOS



##### IMPRESIÓN DE BILLETES

- Banco Central de Chile.



##### SERVICIO DE CUSTODIA DE VALORES

- Banco Central de Chile.



##### ACUÑACIÓN MONETARIA Y MEDALLAS

- Banco Central de Chile.
- Mutual de Seguridad.
- Banco de Chile.
- BancoEstado.
- El Mercurio.



##### IMPRESIÓN DE DOCUMENTOS DE SEGURIDAD

- Servicio Electoral (SERVEL).
- Municipalidades.
- Central de Abastecimiento del Sistema Nacional de Servicios de Salud (CENABAST)
- Ministerio de RR.EE.
- Servicio Agrícola y Ganadero (SAG).
- Escuelas de Conductores.
- TGR.



##### PATENTES

- Servicio de Registro Civil e Identificación.
- Municipalidades.
- Ministerio de RR.EE.
- Carabineros de Chile.
- Bomberos y FF. AA.

# Compromiso con las Personas

CAPÍTULO 04









## 4.1 HITOS DE GESTIÓN

Las personas siguen en el centro del quehacer de Casa de Moneda de Chile S.A. Es por eso que en el Mandato Estratégico 2022–2026, se declara como uno de los objetivos estratégicos el fomentar una cultura interna de compromiso y alto desempeño en la organización, que contribuya al bienestar y calidad de vida de todas las personas, con el objetivo de potenciar la generación de valor, basado en la diversidad. Este objetivo es altamente relevante, pues señala una hoja de ruta para lo que fue el 2022 y lo que serán los próximos años.

Uno de los hitos más importantes del año fue el proceso de negociación colectiva, entre los meses de julio y agosto, con el Sindicato Unión de Trabajadores de Casa de Moneda de Chile S.A., acordando la suscripción de un contrato colectivo por tres años, que será el marco de referencia para las relaciones laborales, entre el 6 de septiembre de 2022 y el 5 de septiembre de 2025.

Este hecho da cuenta de la capacidad de la organización para alcanzar acuerdos en un ambiente de respeto y propiciando el bienestar de todas las personas que forman parte de la institución. Para Casa de Moneda de Chile S.A. es esencial promover un sistema de relaciones laborales donde el esfuerzo conjunto de las trabajadoras y trabajadores, debidamente representados, y los representantes de la administración, se oriente al bienestar laboral de todos sus integrantes, a través de una comunicación constante y permanente.

En el ámbito de la gestión de personas, durante el año los esfuerzos se enfocaron en:

- Mejorar la percepción de clima laboral: entre los meses de julio y diciembre se realizaron las mediciones de clima laboral, con la implementación de un plan para todas las áreas de la institución, logrando un 71,4% de satisfacción y una participación de un 92,8%. Este es el mejor resultado desde que se tienen registros de esta medición y las proyecciones son seguir mejorando año a año.
- Fomentar la formación y capacitación, entregando más y mejores herramientas: la formación de las trabajadoras y trabajadores contribuye a que las personas se sientan mejor preparadas para enfrentar los nuevos desafíos. Es por esta razón que durante el año se fomentó la capacitación para fortalecer aspectos técnicos, normativos, de liderazgo y de bienestar emocional.
- Avanzar hacia la cultura del compromiso y alto desempeño: por segundo año consecutivo se logró que todas las trabajadoras y trabajadores, con más de seis meses de antigüedad e independiente de su cargo, participaran del proceso de gestión del desempeño, destacando como hitos la retroalimentación realizada a mitad del período, y la conversación de desempeño de cierre de año.
- Incrementar la participación femenina en todos los estamentos de la organización: durante el período se alcanzó un 35% de participación femenina a nivel de toda la dotación. Este es un hito muy importante y la meta es seguir trabajando para lograr la paridad de género hacia el año 2026.

En términos de Diversidad e Inclusión, en la empresa hay cuatro personas que cuentan con su credencial de discapacidad, lo que representa un 1,5% de la dotación al cierre del año. Además, hay dos Gestores de Inclusión Laboral certificados de acuerdo con lo que establece la ley.

Otro aspecto a destacar es el fomento de la movilidad interna, que ha permitido cubrir vacantes a través de la promoción y desarrollo de las trabajadoras y trabajadores, creando oportunidades de crecimiento profesional al interior de la organización.

Las celebraciones fueron una parte importante de las acciones realizadas durante el año, entre las cuales destacan las actividades

deportivas de aniversario, la conmemoración de fiestas patrias y el día de brujas, oportunidades donde todos pudieron, a través de su creatividad y buen humor, hacer un alto en el del día a día para festejar con sus compañeros en un grato ambiente de cordialidad y camaradería.

Por otra parte, se mantuvo el programa de reconocimiento, que este año tuvo como consigna "Depende de mí", y que distingue a quienes destacaron en diversos ámbitos. Este año se reconoció a 48 personas, 19 trabajadoras y 29 trabajadores.

No se puede dejar de mencionar la tradicional ceremonia de entrega de medallas de reconocimiento por años de servicio. Este año pudieron estar presentes todas las trabajadoras y trabajadores de la organización, pues no hubo restricciones relacionadas con

la pandemia. La ceremonia estuvo encabezada por la Presidenta del Directorio, Sra. Lily Corvalán Castillo, y el Director, Sr. William García Machmar, y se reconoció a quienes cumplieron 10, 15 y 30 años de servicio en la empresa.

Todas las actividades son articuladas por un programa de comunicaciones internas que refuerza estas iniciativas y conecta a todas las trabajadoras y los trabajadores de la empresa. En ese sentido, cabe mencionar que se continuó publicando el boletín mensual llamado "Casa de Moneda Comunica"; se mantuvo la actividad "Un café con el Gerente General", oportunidad que tienen todas las personas de conversar con él, sin agenda previa, sobre los aspectos que les interesan, y se realizaron bajadas comunicacionales en las cuales se dieron a conocer los resultados de la gestión, los principales desafíos y los temas relacionados con la gestión de personas.





## 4.2 DOTACIÓN

### DIVERSIDAD EN LA ORGANIZACIÓN (NO INCLUYE A LA ALTA ADMINISTRACIÓN)

#### NÚMERO DE TRABAJADORAS/ES POR GÉNERO

	TOTAL
Mujeres	97
Hombres	177
<b>TOTAL</b>	<b>274</b>

#### NÚMERO DE TRABAJADORAS/ES POR NACIONALIDAD

NACIONALIDAD	MUJERES	HOMBRES	TOTAL
Chilenos	89	170	259
Extranjeros	8	7	15
<b>TOTAL</b>	<b>97</b>	<b>177</b>	<b>274</b>

#### NÚMERO DE TRABAJADORAS/ES POR RANGO DE EDAD

	MUJERES	HOMBRES	TOTAL
Menor de 30 años	20	32	52
Entre 30 y 40 años	23	40	63
Entre 41 y 50 años	27	43	70
Entre 51 y 60 años	22	41	63
Entre 61 y 70 años	5	18	23
Mayor de 70 años	0	3	3
<b>TOTAL</b>	<b>97</b>	<b>177</b>	<b>274</b>

#### NÚMERO DE TRABAJADORAS/ES POR ANTIGÜEDAD

	MUJERES	HOMBRES	TOTAL
Menos de 3 años	47	53	100
Entre 3 y 6 años	16	45	61
Más de 6 años y menos de 9 años	3	18	21
Entre 9 y 12 años	11	28	39
Más de 12 años	20	33	53
<b>TOTAL</b>	<b>97</b>	<b>177</b>	<b>274</b>



## SUELDO MÍNIMO

En septiembre de 2022, el sueldo mínimo alcanzó \$550.000 para todas las personas con contrato indefinido y más de seis meses de antigüedad en la empresa, gracias al acuerdo con el Sindicato Unión de Trabajadores de Casa de Moneda de Chile S.A. logrado durante la negociación colectiva.





### 4.3 CAPACITACIÓN Y BENEFICIOS

Si bien el 2022 cerró con una dotación de 274 personas, durante el período se registran 287 trabajadoras y trabajadores capacitados, pues incluye a todas las personas capacitadas a lo largo del año, independiente de si al cierre del período ya no trabajan en la empresa.

En la siguiente gráfica se presenta el promedio de horas de capacitación, por género y funciones:

#### PROMEDIO ANUAL DE HORAS DE CAPACITACIÓN, POR GÉNERO Y CATEGORÍA DE FUNCIONES – 2022.

CARGO	HOMBRES	MUJERES	TOTAL
Gerente	7,2	6,1	6,7
Subgerente	6,8	7,0	6,9
Jefaturas	13,4	20,2	14,5
Supervisor/a	15,8	18,4	16,6
Administrativos	33,6	28,9	31,6
Operarios	14,0	20,1	16,0
<b>TOTAL</b>	<b>19,1</b>	<b>22,4</b>	<b>20,3</b>

Los siguientes son los principales temas abordados en los programas de perfeccionamiento:

- **BIENESTAR EMOCIONAL**  
Proporciona herramientas para el manejo de las altas demandas emocionales de nuestra sociedad.
- **LIDERAZGO**  
Formación para aquellas personas que ejercen un rol de liderazgo o lo harán próximamente. Destaca en el año la formación en derechos fundamentales y temas de género.
- **NORMATIVO**  
Para apoyar y reforzar los procesos de certificación con que cuenta la empresa.
- **CURSOS TÉCNICOS**  
Enfocados en reforzar el conocimiento específico en el ámbito del quehacer de la empresa, entre ellos, operación de apiladores eléctricos, Excel, y cursos de reentrenamiento de vigilantes privados, entre otros.

En relación a los beneficios con los que cuentan las trabajadoras/es, destacan:

- Servicio de casino en las instalaciones de la empresa.
- Asignación de movilización, asignación nocturna.
- Seguro complementario de salud y dental.
- Beneficio sala cuna universal hasta los seis años del hijo o hija.
- Aguinaldo de Fiestas Patrias y Navidad.
- Bono de vacaciones.
- Bono de escolaridad.
- Asignación por nacimiento del hijo, por matrimonio y fallecimiento del trabajador y su grupo familiar.
- Días administrativos para realizar trámites, exámenes médicos, entre otros.
- Servicio médico para trabajadoras/es.
- Reajuste cuatrimestral de remuneraciones de acuerdo con IPC.

#### 4.4 DERECHOS HUMANOS EN LAS PRÁCTICAS LABORALES

Casa de Moneda de Chile S.A. cuenta con políticas y procedimientos que abordan diferentes temáticas relevantes para la empresa y la integridad en su gestión, entre las que destaca la Política de Igualdad de Género y Conciliación de la vida laboral, familiar y personal. Gracias a su implementación y seguimiento, la organización está certificada en la NCh 3262, que incorpora un sistema formal de garantías en este ámbito para las trabajadoras y los trabajadores, la promoción del enfoque de género y la conciliación con corresponsabilidad.

De acuerdo con este compromiso, se consideran incompatibles con los principios de la empresa aquellas conductas discriminatorias o de acoso laboral y sexual, y su denuncia anónima se promueve a través de la Línea Ética, que garantiza la investigación de los hechos denunciados. Los detalles de esta gestión para el año 2022 se informan en el capítulo Gobierno Corporativo, subtítulo Canal de Denuncias.







## 4.5 SEGURIDAD Y SALUD OCUPACIONAL

### INDICADORES SEGURIDAD LABORAL

INDICADORES	2022
Tasa de accidentabilidad	1,61
Tasa de Fatalidad	0
Tasa de enfermedades profesionales	1,18
Promedio de días perdidos por accidentes laborales	36,5

## 4.6 REMUNERACIONES Y COMPENSACIONES

### BRECHA SALARIAL POR GÉNERO

A continuación, se presenta la proporción que representa el sueldo bruto promedio, por tipo de cargo, responsabilidad y función desempeñada, de las ejecutivas y trabajadoras respecto de los ejecutivos y trabajadores.

	PROPORCIÓN EJECUTIVAS / TRABAJADORAS RESPECTO DE EJECUTIVOS / TRABAJADORES
Gerentes y Ejecutivos	77%
Operarios, administrativos y vigilantes	90%
Profesionales y técnicos	76%





### REMUNERACIONES DIRECTORIO Y PRINCIPALES EJECUTIVOS – 2022 (USD)

CARGO	NOMBRE	RENDA BRUTA TOTAL	RENDA LÍQUIDA	VIÁTICOS-GASTOS DE REPRESENTACIÓN	OBSERVACIONES
Presidenta	Lily Anjelina Corvalán Castillo	18.117	16.218	0	desde 04/2022
Vice Presidenta	Verónica Montellano Cantuarias	14.559	13.016	0	desde 04/2022
Directora	Paula Nathalie Díaz Paredes	11.001	9.813	0	desde 04/2022
Directora	Pamela Jarvis Ortiz	10.953	9.771	0	desde 04/2022
Director	William Harold García Machmar	10.137	9.036	0	desde 05/2022
Presidente	Fernando Alberto Zavala Cavada	16.001	14.349	0	desde 03/2019 - hasta 04/2022
Vice Presidenta	Jacqueline Doris Plass Wähling	12.577	11.267	0	desde 05/2018 - hasta 04/2022
Directora	María Teresa Cremaschi Moure	9.152	8.185	0	desde 04/2019 - hasta 04/2022
Director	Miguel Luis Del Río Jiménez	9.152	8.185	0	desde 05/2018 - hasta 04/2022
Directora	Mónica Elena Risopatrón Larraín	9.152	8.185	0	desde 07/2018 - hasta 04/2022
<b>SUBTOTAL</b>		<b>120.801</b>	<b>108.025</b>	<b>0</b>	
Gerente General	Mauricio Roco Zamorano	227.262	171.755	16.117	desde 10/2018
Consolidado	Gerentes y Ejecutivos	1.047.754	788.337	28.533	desde 11/2018 - hasta 08/2022
<b>TOTAL</b>		<b>1.395.817</b>	<b>1.068.117</b>	<b>44.649</b>	

### REMUNERACIONES Y DIETAS DEL DIRECTORIO Y PRINCIPALES EJECUTIVOS - 2021 (USD)

CARGO	NOMBRE	RENDA BRUTA TOTAL	RENDA LÍQUIDA	VIÁTICOS-GASTOS DE REPRESENTACIÓN	OBSERVACIONES
Presidente	Fernando Alberto Zavala Cavada	26.699	23.924	0	desde 03/2019
Vice Presidenta	Jacqueline Doris Plass Wähling	21.759	19.478	0	desde 05/2018
Directora	María Teresa Cremaschi Moure	16.893	15.098	0	desde 04/2019
Director	Miguel Luis Del Río Jiménez	16.841	15.052	0	desde 05/2018
Directora	Mónica Elena Risopatrón Larraín	16.832	15.045	0	desde 07/2018
<b>SUBTOTAL</b>		<b>99.024</b>	<b>88.597</b>	<b>0</b>	
Gerente General	Mauricio Roco Zamorano	189.027	132.815	970	desde 10/2018
Consolidado	Gerentes y Ejecutivos	936.378	711.403	1.564	desde 04/2020 - hasta 10/2021
<b>TOTAL</b>		<b>1.224.429</b>	<b>932.815</b>	<b>2.534</b>	

NOTA: INCLUYE CUMPLIMIENTO DE METAS Y DIETA VARIABLE DIRECTORES, DE ACUERDO CON ORD. N° 185 SEP.

# Relación con Grupos de Interés

CAPÍTULO 05



EL SIETE COLORES





## 5.1 APOORTE A LOS ODS DE ONU

En la siguiente gráfica se refleja el alineamiento de las iniciativas que se han mantenido en el tiempo en Casa de Moneda de Chile S.A., respecto de los Objetivos de Desarrollo Sostenible de la ONU:

### CONTRIBUCIÓN DECASA DE MONEDA DE CHILE S.A. A LOS ODS DE LA ONU


ODS	CONTRIBUCIÓN	INICIATIVA
 <p>3 SALUD Y BIENESTAR</p>	Promoción de la salud y bienestar.	Durante el año 2022 se realizó la inauguración de un gimnasio en las instalaciones de la empresa, gracias a la adjudicación de fondos concursables gestionados por la CCAF Los Andes, los que fueron entregados al sindicato de la Empresa.
 <p>5 IGUALDAD DE GÉNERO</p>	Lograr la igualdad entre los géneros y empoderar a todas las mujeres y las niñas.	Auditoría externa de la Norma de Igualdad de Género y Conciliación de la vida laboral, familiar y personal (NCh3262) realizada por AENOR, y aprobada sin no conformidades.
 <p>11 CIUDADES Y COMUNIDADES SOSTENIBLES</p>	Lograr que las ciudades y los asentamientos humanos sean inclusivos, seguros, resilientes y sostenibles.	Participación activa en la Mesa para un Territorio Inteligente y Sostenible (MTIS), durante el año 2022. Casa de Moneda de Chile S.A. lideró la Comisión de Formalización de la MTIS que logró la adhesión de las más altas autoridades de las instituciones que la conforman, a través de la suscripción de un compromiso, en una actividad realizada durante el mes de julio de 2022.
 <p>12 PRODUCCIÓN Y CONSUMO RESPONSABLES</p>	Garantizar modalidades de consumo y producción sostenibles.	Contar con los más altos estándares de producción en los rubros en que opera la organización. Cabe destacar que Casa de Moneda de Chile S.A. es la única empresa en Chile certificada en la Norma Internacional de Gestión para Procesos de Impresión, ISO 14298.
 <p>13 ACCIÓN POR EL CLIMA</p>	Adoptar medidas urgentes para combatir el cambio climático y sus efectos.	Plan de Gestión de Residuos.



## 5.2 CANALES DE DIÁLOGO CON LOS GRUPOS DE INTERÉS – 2022

Casa de Moneda de Chile S.A. mantiene canales de diálogo, presenciales y no presenciales, con los principales grupos de interés, con el objetivo de fortalecer el relacionamiento y las oportunidades de generación de valor a largo plazo.

A continuación, se identifican los diferentes grupos y los principales temas que se comunican y abordan con cada uno de ellos:

	GRUPOS DE INTERÉS	CANAL DE COMUNICACIÓN	FRECUENCIA	TEMAS Y/O PREOCUPACIONES RELEVANTES
<b>ACCIONISTAS</b>	Fisco y SEP (el Sistema de Empresas Públicas actúa como representante del accionista CORFO).	Memoria Anual.	Anual.	Estrategia de la empresa, transparencia y combate a la corrupción, son temas que los accionistas relevan, dada la importancia que tiene para las empresas del Estado el manejo de los recursos.
		Página web.	Periódico.	
		Envío de Estados Financieros.	Trimestral.	
		Reuniones con SEP.	Periódico.	
		Plan Estratégico.	Anual.	
		Proyecto anual de presupuesto.	Anual.	
		Informe de gestión mensual.	Mensual.	
		Informe de los auditores externos.	Anual.	
		Selección de auditores externos.	Anual.	
		Negociación colectiva.	3 meses antes del vencimiento.	
		Actas de la sesión del Directorio y otros.	Mensual.	
		Informes de Juicios.	Semestral.	
		Informes sobre selección y contratación de ejecutivos.	Cada vez que exista el caso.	
		Carta del presidente del Directorio o Consejo al SEP dando cuenta del cumplimiento de otras obligaciones.	Anual o de acuerdo con lo establecido por SEP.	



	GRUPOS DE INTERÉS	CANAL DE COMUNICACIÓN	FRECUENCIA	TEMAS Y/O PREOCUPACIONES RELEVANTES
<b>COMUNIDAD LOCAL</b>	1. Universidad de Santiago de Chile.	Mesa para un Territorio Inteligente y Sostenible.	De acuerdo al calendario de reuniones	Participación activa en la Mesa para un Territorio Inteligente y Sostenible (MTIS), durante el año 2022. Casa de Moneda de Chile S.A. lideró la Comisión de Formalización de la MTIS que logró la adhesión de las más altas autoridades de las instituciones que la conforman, a través de la suscripción de un compromiso, en una actividad realizada durante el mes de julio de 2022.
	2. Centro cultural y deportivo América Latina de Villa Portales.	Página web.	Periódico.	
	3. Dirección General de Aeronáutica Civil (DGAC). 4. Ilustre Municipalidad de Estación Central. 5. Museo Nacional de Historia Natural. 6. Corporación Matucana 100. 7. Fundación Museo de la Memoria y Derechos Humanos.	Redes Sociales (Linkedin e Instagram).	Periódico.	
	8. Hospital San Juan de Dios. 9. Archivo Nacional de Chile. 10. Corporación Privada para la Ciencia y la Tecnología. 11. Sala Cuna y Jardín Infantil Genaro Arias de JUNJI. 12. Proyecto Asociativo Regional (PAR) Explora, Región Metropolitana Sur Poniente. 13. Parroquia Santuario Asuncionista Nuestra Señora de Lourdes de Quinta Normal.	Memoria Anual.	Anual.	



GRUPOS DE INTERÉS	CANAL DE COMUNICACIÓN	FRECUENCIA	TEMAS Y/O PREOCUPACIONES RELEVANTES
PROVEEDORES	Proveedores de insumos y servicios.	Página web.	Cumplimiento en los plazos y entregas.
		Mail.	
		Memoria Anual.	
		Canal de Denuncia.	
		Cartas formales.	
		Plataforma de contacto (página web).	




GRUPOS DE INTERÉS	CANAL DE COMUNICACIÓN	FRECUENCIA	TEMAS Y/O PREOCUPACIONES RELEVANTES
CLIENTES	Banco Central de Chile, bancos centrales latinoamericanos, municipalidades, plantas de revisiones técnicas, Servicio de Registro Civil e Identificación, otros bancos nacionales, entre otros.	Página web.	Calidad de los productos, cumplimiento de plazos y entregas.
		Reuniones técnicas con Banco Central de Chile.	
		Reuniones gerencia con Banco Central de Chile.	
		Talleres de nuevas tecnologías con Municipalidades.	
		Reuniones técnicas.	
		Contact Center de servicio al cliente y gestión de reclamos.	
		Mailing.	
		Memoria Anual.	



GRUPOS DE INTERÉS	CANAL DE COMUNICACIÓN	FRECUENCIA	TEMAS Y/O PREOCUPACIONES RELEVANTES
<b>AUTORIDADES Y ORGANISMOS PÚBLICOS</b>	<ul style="list-style-type: none"> <li>• Ministerio del Interior y Seguridad Pública</li> <li>• Ministerio de Hacienda</li> </ul>	Reuniones.	Periódico.
	<ul style="list-style-type: none"> <li>• Ministerio de Economía, Fomento y Turismo</li> <li>• Ministerio de Desarrollo Social (MIDESO)</li> </ul>	Oficios.	Según necesidad de la entidad.
	<ul style="list-style-type: none"> <li>• Ministerio del Trabajo y Previsión Social</li> <li>• Ministerio de la Mujer y la Equidad de Género</li> <li>• Unidad de Análisis Financiero (UAF)</li> </ul>	Contacto con la CMF a través del sistema SEIL (Sistema de Envío de Información en Línea).	Periódico.
	<ul style="list-style-type: none"> <li>• Dirección de Presupuesto (DIPRES),</li> <li>• Dirección General de Aeronáutica Civil (DGAC)</li> <li>• PROCHILE</li> </ul>	Mails.	Periódico.
	<ul style="list-style-type: none"> <li>• Consejo para la Transparencia</li> <li>• CMF</li> <li>• Contraloría General de la República</li> <li>• Superintendencias</li> <li>• SEREMIS</li> <li>• Servicio de Impuestos Internos (SII)</li> <li>• Otros ministerios.</li> </ul>	Memoria Anual.	Anual.
			Transparencia, integridad en las empresas del Estado.



	GRUPOS DE INTERÉS	CANAL DE COMUNICACIÓN	FRECUENCIA	TEMAS Y/O PREOCUPACIONES RELEVANTES
<b>TRABAJADORAS/ES</b>	Trabajadoras/es propios, sindicatos.	Boletín digital "Casa de Moneda Comunica"	Mensual.	Bienestar en el aspecto laboral y también personal.
		Afiches diarios murales.	Periódico.	
		Mailing.	Periódico.	
		Canal de denuncias.	Periódico.	
		Encuesta clima laboral.	Anual.	
		Evaluación de desempeño.	Anual.	
		Reuniones con sindicatos.	Periódicas.	
		Memoria Anual.	Anual.	





GRUPOS DE INTERÉS		CANAL DE COMUNICACIÓN	FRECUENCIA	TEMAS Y/O PREOCUPACIONES RELEVANTES
DIRECTORIO	Directoras/es	Reuniones, sesión ordinaria.	Mensual.	Estrategia de la empresa, desafíos en torno a mayores niveles de excelencia, transparencia, medidas anticorrupción, buenas prácticas, en general.
		Comité de Auditoría – Riesgo – Seguridad.	Mensual.	
		Comité Comercial.	Mensual.	
		Comité de Producción.	Mensual.	
		Sesión extraordinaria.	A solicitud del Directorio.	
		Informe vía mail.	Cada vez que sea necesario.	
		Memoria Anual.	Anual.	



GRUPOS DE INTERÉS		CANAL DE COMUNICACIÓN	FRECUENCIA	TEMAS Y/O PREOCUPACIONES RELEVANTES
SOCIEDAD EN GENERAL	Usuarios finales, bancos nacionales e internacionales, medios de comunicación, líderes de opinión, entre otros.	Página web.	Periódico.	Aspectos de transparencia, ética empresarial e hitos de gestión.
		Redes Sociales (Linkedin e Instagram).	Periódico.	
		Medios de comunicación.	Según contenido relevante a difundir, contingencias, cambios significativos, entre otros.	
		Memoria Anual.	Anual.	

## PREMIOS Y RECONOCIMIENTOS CASA DE MONEDA DE CHILE S.A. EN EL ÁMBITO DE PERSONAS Y SOSTENIBILIDAD

### ■ SÉPTIMO LUGAR EN EL RANKING IMAD 2022 MUJERES DE ALTA DIRECCIÓN

Cuyo objetivo es realizar una medición y distinguir a las compañías que presentan el mejor balance de género. Por tercer año consecutivo, Casa de Moneda de Chile S.A. se encuentra junto a importantes empresas multinacionales y nacionales.

### ■ RATIFICACIÓN DEL SELLO IGUALA DE CONCILIACIÓN

Otorgado por el Ministerio de la Mujer y Equidad de Género, que es un premio a las empresas que incorporan buenas prácticas laborales en cuanto a equidad de género, certificadas en la NCh 3262.



# Gestión Operacional y Ambiental

CAPÍTULO 06









## 6.1 CADENA OPERATIVA

El proceso productivo de las dos principales líneas de negocio de Casa de Moneda de Chile S.A., queda ilustrado en la siguiente gráfica:

### CADENA OPERATIVA GENERAL



## 6.2 PROVEEDORES

Durante 2022, Casa de Moneda de Chile S.A. continuó avanzando en la identificación y gestión de proveedores críticos y de alto impacto en el proceso productivo, reforzando las instancias de relacionamiento, con miras a la mejora continua, eficiencia

operacional y consolidación de los vínculos estratégicos. Para reforzar la calidad y oportunidad en los procesos de abastecimiento, también se monitorearon los programas de evaluación de los proveedores únicos y críticos.

## 6.3 PRINCIPALES PROVEEDORES Y VOLÚMENES DE COMPRAS

A continuación, se detallan las cifras y datos más relevantes relacionados con los tipos de insumos mayormente utilizados en Casa de Moneda de Chile S.A.

### VOLÚMENES DE COMPRAS DE LOS PRINCIPALES INSUMOS PARA IMPRESIÓN DE BILLETES

NOMBRE DEL MATERIAL	TIPO DE MATERIAL RENOVABLE / NO RENOVABLE	MÉTRICA	2020	2021	2022
Sustrato Algodón	Renovable	Pliegos	2.045.000	0	0
Sustrato Polímero	No Renovable	Pliegos	2.376.000	3.555.000	0
Tintas Calcográficas	No Renovable	Kilogramos	22.428	18.118	2,5
Tintas Offset Seco	No Renovable	Kilogramos	1.535	848	0
Tintas Serigráficas	No Renovable	Kilogramos	320	0	0
Tintas Spark	No Renovable	Kilogramos	15	10	0

NOTA: SE COMENZÓ CON LA FABRICACIÓN DEL BILLETE DE \$ 1.000 (CLP), POR ESE MOTIVO SE ADICIONA EL MATERIAL "POLÍMERO".

NOMBRE DEL MATERIAL	DESCRIPCIÓN DE LOS INSUMOS
Sustrato Algodón	Sustrato 100% confeccionado con algodón nuevo y reciclado.
Sustrato Polímero	Sustrato Guardian™
Tintas Calcográficas	Fabricadas en base a resinas alquídicas, pigmentos vegetales y minerales.
Tintas Offset Seco	Fabricadas en base a resinas alquídicas, pigmentos vegetales y minerales.
Tintas Serigráficas	Fabricadas en base a resinas alquídicas, pigmentos vegetales y minerales.
Tintas Spark	Fabricadas en base a resinas alquídicas, pigmentos vegetales y minerales.

#### VOLÚMENES DE COMPRAS DE LOS PRINCIPALES INSUMOS PARA ACUÑACIÓN MONETARIA

NOMBRE DEL MATERIAL	TIPO DE MATERIAL RENOVABLE / NO RENOVABLE	MÉTRICA	2020	2021	2022
Cospeles de Aleación	No Renovable	Unidades	635.453.159	273.266.000	901.337.520
Cospeles de Acero Inoxidable	No Renovable	Unidades	0	0	0
Cospeles de Electrodepositado	No Renovable	Unidades	0	0	0


NOTA: EL INSUMO CON CERO COMPRAS SE DEBE A QUE SE HA FABRICADO SOLO MONEDA DE CHILE.

NOMBRE DEL MATERIAL	DESCRIPCIÓN DE LOS INSUMOS
Cospeles de Aleación	Dependiendo del Cospel, puede contener: 75%, 92% o 95% de Cobre; 2%, 5% o 6% de Aluminio; 2%, 6% o 15% de Níquel, y 15% de Zinc.
Cospeles de Acero Inoxidable	Acero Inoxidable AISI 430.
Cospeles de Electrodepositado	93% de Acero, con 7% de electrodepositado en Cobre + Zinc o Cobre + Níquel.



## VOLÚMENES DE COMPRAS DE LOS PRINCIPALES INSUMOS PARA IMPRESIÓN DE DOCUMENTOS DE SEGURIDAD

NOMBRE DEL MATERIAL	TIPO DE MATERIAL RENOVABLE / NO RENOVABLE	MÉTRICA	2020	2021	2022
Sobre Termosellable	No Renovable	Unidades	313.000	910.000	1.800.000
Papel Autocopiativo Blanco T/Azul	Renovable	Pliegos	103.050	454.500	23.000
Papel Autocopiativo Blanco	Renovable	Pliegos	0	300.000	0
Autoadhesivo PVC	No Renovable	Pliegos	13.700	49.100	50.300
Protector de Firma	No Renovable	Unidades	36.900	47.000	0
Papel Bond Blanco	Renovable	Pliegos	172.955	112.200	759.741
Papel SEG C/M	Renovable	Kilogramos	10.000	23.024	23.000
Papel Kraft	Renovable	Pliegos	12.000	62.900	20.100
Papel Bond Blanco Láser	Renovable	Kilogramos	4.718	6.022	491
Tintas	No Renovable	Kilogramos	350	2.855	433
Papel Engomado	Renovable	Kilogramos	2.500	0	0



NOMBRE DEL MATERIAL	DESCRIPCIÓN DE LOS INSUMOS
Sobre Termosellable	Material fabricado en base a alcoholes polivinílicos.
Papel Autocopiativo Blanco T/Azul	Celulosa y carbonato de calcio.
Papel Autocopiativo Blanco	Celulosa y carbonato de calcio.
Autoadhesivo PVC	Fabricación en base a alcoholes polivinílicos.
Protector de Firma	Fabricación en base a alcoholes polivinílicos.
Papel Bond Blanco	Celulosa y carbonato de calcio.
Papel SEG C/M	Celulosa y carbonato de calcio.
Papel Kraft	Celulosa y carbonato de calcio.
Papel Bond Blanco Láser	Celulosa y carbonato de calcio.
Tintas	Fabricadas en base a resinas alquídicas, pigmentos vegetales y minerales.
Papel Engomado	Celulosa, carbonato de calcio y goma arábica.
Papel Couché	Celulosa y carbonato de calcio.

#### VOLÚMENES DE COMPRAS DE LOS PRINCIPALES INSUMOS PARA TARJETAS DE SEGURIDAD

NOMBRE DEL MATERIAL	TIPO DE MATERIAL RENOVABLE / NO RENOVABLE	MÉTRICA	2020	2021*	2022
Inlay PVC	No Renovable	Unidades	305.000	0	0
Overlay Laserable	No Renovable	Pliegos	9.719	0	0
PVC Blanco Impresión	No Renovable	Pliegos	0	0	0
Overlay No Laserable	No Renovable	Pliegos	12.205	0	0

\*EN ESTE PERÍODO SE CONTABA CON STOCK.

NOMBRE DEL MATERIAL	DESCRIPCIÓN DE LOS INSUMOS
Inlay PVC	PVC que integra una antena de cobre y chip (memoria de tarjeta).
Overlay Laserable	PVC transparente para proteger la impresión, permitiendo la personalización de una tarjeta.
PVC Blanco Impresión	Sustrato para la impresión de tarjetas.
Overlay No Laserable	PVC transparente para proteger la impresión, no permitiendo la personalización de una tarjeta.
Overlay Laserable con Banda	PVC transparente para proteger la impresión, no permitiendo la personalización de una tarjeta y tiene acceso a través de lectores magnéticos.

#### VOLÚMENES DE COMPRAS DE LOS PRINCIPALES INSUMOS PARA PATENTES

NOMBRE DEL MATERIAL	TIPO DE MATERIAL RENOVABLE / NO RENOVABLE	MÉTRICA	2020	2021*	2022
Placas Delanteras	No Renovable	Unidades	60.000	1.548.733	103.680
Placas Traseras	No Renovable	Unidades	60.000	1.692.980	103.680

NOMBRE DEL MATERIAL	DESCRIPCIÓN DE LOS INSUMOS
Placas Delanteras	82% de Aluminio tipo 1100 - 18% de recubrimiento plástico.
Placas Traseras	82% de Aluminio tipo 1100 - 18% de recubrimiento plástico.



## GASTO EN PROVEEDORES


El gasto en proveedores ascendió a MUSD 55.142 durante el 2022, correspondiendo un 87% de este monto a proveedores internacionales y un 13% a proveedores nacionales. Esto se debe a que la mayoría de los insumos (materias primas) para los procesos de fabricación se encuentran en el extranjero, por lo que el gasto a nivel internacional es más alto que el nacional, tanto para el año 2021 como 2022.

Dado que el gasto en proveedores se encuentra relacionado principalmente con la compra de materias primas, la diferencia que se aprecia en las siguientes tablas para los períodos comparados, está asociada a las licitaciones ganadas por Casa de Moneda de Chile S.A., así como también a la cantidad de insumos que se mantienen en inventario:

## NÚMERO Y GASTO EN PROVEEDORES

TIPO DE PROVEEDORES	N° DE PROVEEDORES				GASTO EN PROVEEDORES *			
	2021		2022		2021		2022	
	N°	%	N°	%	MUSD	%	MUSD	%
Nacionales	511	93%	495	91%	7.042	16%	6.953	13%
Internacionales	37	7%	49	9%	36.758	84%	48.189	87%
<b>TOTAL</b>	<b>548</b>	<b>100%</b>	<b>544</b>	<b>100%</b>	<b>43.800</b>	<b>100%</b>	<b>55.142</b>	<b>100%</b>

\* INCLUYE COMPRAS POR OPEX Y CAPEX.





## 6.4 GESTIÓN DE CONTRATISTAS Y SUBCONTRATISTAS PROVEEDORES DE SERVICIOS

En su labor de mejorar los procesos productivos y darle eficiencia, Casa de Moneda de Chile S.A. tiene la finalidad de gestionar algunos servicios externos para que se alineen con los procesos y los requerimientos de la Compañía.

Esta tarea recae en el administrador de contrato, quien coordina las actividades que regulan la relación con los contratistas, con el objeto de ejecutar la operación, de acuerdo con las demandas establecidas.

Para esto, la Empresa cuenta con un sistema documental a cargo del Área Legal, mediante el cual se administran dichos instrumentos

legales, involucrando a todos los administradores.

Cada administrador es responsable de requerir al contratado, la documentación y el cumplimiento de lo establecido en las normas que Casa de Moneda de Chile S.A. exige.

Además, se realizan permanentemente inducciones en materia de seguridad, y se fortalece el conocimiento de las normativas internas, en colaboración con los expertos de seguridad de las compañías que prestan servicios a Casa de Moneda de Chile S.A., a través del Área de Seguridad Integral de la Empresa.



## 6.5 CALIDAD DE PRODUCTOS Y SERVICIOS

La Subgerencia de Control de Calidad gestiona, anualmente, un Sistema de Gestión donde se especifican los planes de calidad para inspecciones, muestreos, ensayos a realizar, método utilizado, estándar de aceptación, frecuencia, responsabilidad, método de control y acciones correctivas para cada ensayo.

Esta tarea se realiza en el marco de una auditoría permanente de los estándares y procedimientos de clase mundial que aplican en los procesos -tratándose de una actividad altamente especializada y estratégica para el país- y garantiza la calidad de todos los productos que se fabrican en Casa de Moneda de Chile S.A.

Durante 2022, las metas en este ámbito se orientaron a contribuir con la eficiencia en la producción y calidad de los productos fabricados, mediante las siguientes iniciativas:

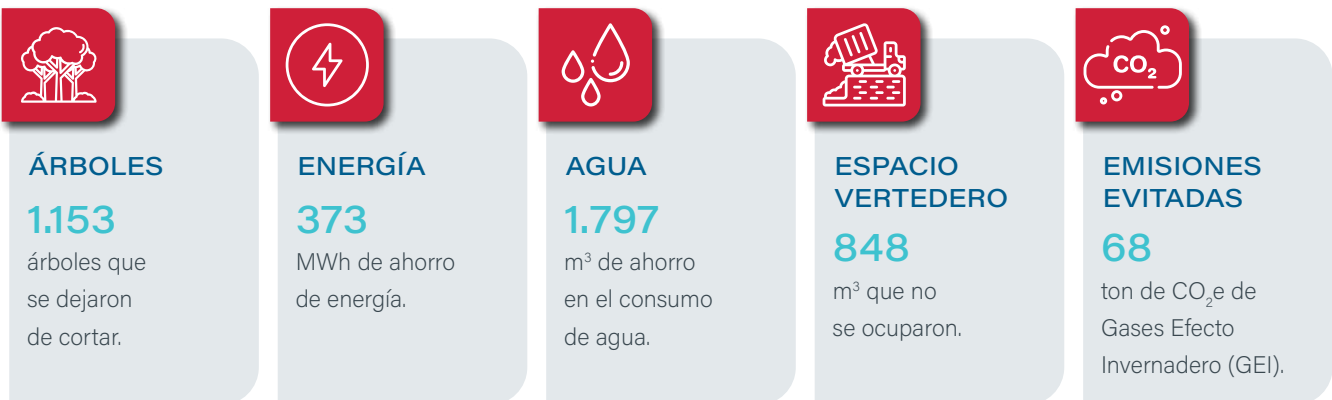
- Actualización de Procedimientos, Instructivos de Trabajo y Registros.
- Capacitación en Instructivos de Trabajo a Inspectores de Calidad.
- Levantamiento del Catálogo de Defectos en campañas de billetes.
- Lograr la Aceptación de las Recepciones Técnicas de las entregas de billetes y monedas al Banco Central de Chile, sin no conformidades.
- Cambio y remodelación del laboratorio químico del área Acuñación Monetaria.
- Establecimiento de las especificaciones técnicas del nuevo parámetro de conductividad en las monedas, con el Banco Central de Chile.
- Inversiones en instrumentales de laboratorio: medidor de conductividad, dobles pliegues y medidor de rasgado.
- Inicio del proceso de homologación con proveedores de distintos insumos.
- Consolidación de un equipo humano de calidad, presente en cada turno y con alcance a todos los procesos productivos.
- Cero accidentes en el área.
- Reuniones de mejora continua con áreas productivas de Impresos Valorados, definiendo planes de acción para cada observación y/o defecto generado en el área.

## 6.6 COMPROMISOS AMBIENTALES

Se asumió el compromiso ambiental de recuperación y reciclaje de papel y cartón, a través de la alianza con la empresa "SOREPA" que certificó que, durante el año 2022, se reciclaron 67.803 kilos de papel y cartón recuperados por Casa de Moneda de Chile S.A., generando los siguientes beneficios medioambientales:

### BENEFICIO EQUIVALENTE RECICLAJE PAPEL Y CARTÓN - 2022

El volumen reciclado de papel y cartón equivale a lo siguiente:



También se contrajo la responsabilidad ambiental de recuperación y reciclaje de viruta de polímero, a través de la alianza con la empresa "TIMBERECCO", que fabrica tablas y perfiles de madera plástica. Así, se logró certificar que, durante el año 2022, Casa de Moneda de Chile S.A. recicló 3.335 kilos de polímero recuperados.





## 6.7 CERTIFICACIONES AMBIENTALES DE CASA DE MONEDA DE CHILE S.A.

### SISTEMA DE GESTIÓN AMBIENTAL ISO 14001

Permite mantener una gestión operacional y comercial exitosa, cumpliendo con las responsabilidades medio ambientales propias de la actividad del negocio. Este sistema de gestión contempla controles mediante una "Matriz de Identificación y Evaluación de aspectos e impactos ambientales" y una "Matriz de Identificación de Requisitos Legales Ambientales".

### SISTEMAS DE GESTIÓN DE SEGURIDAD Y SALUD EN EL TRABAJO ISO 45001

Está diseñado para prevenir lesiones y enfermedades relacionadas con el trabajo, con el objetivo de proporcionar lugares de trabajo seguros y saludables, tanto para colaboradores propios como terceros que prestan servicios en Casa de Moneda de Chile S.A. Esta labor se cumple identificando y monitoreando las Matrices de Peligro, por área de trabajo.

## 6.8 RIESGOS AMBIENTALES Y POTENCIALES IMPACTOS

### RILES

La empresa realiza sus propias mediciones mensuales de Residuos Industriales Líquidos y Efluentes y, trimestralmente, efectúa las correspondientes mediciones de muestras compuestas de RILES -a cargo de una compañía externa- cumpliendo, de esa forma, con las normas establecidas e informando a Aguas Andinas.

Actualmente, Casa de Moneda de Chile S.A. se encuentra dentro de los límites permisibles de acuerdo con el D.S. MOP 609/98, o "Norma de emisión para la regulación de los contaminantes asociados a las descargas de residuos industriales líquidos a sistemas de alcantarillado".

### RESIDUOS PELIGROSOS

En el año 2022 se generaron 84.125 kg/año de Residuos Peligrosos. El 73% se concentra en tres residuos: Agua corrosiva de PH Extremo (28%); Lodos contaminados (22%), y Solución corrosiva de PH Extremo (22%). Estos últimos son tratados en Casa de Moneda de Chile S.A.

Los residuos peligrosos son depositados en contenedores y llevados a la empresa Bravo Energy Chile S.A., dedicada a la eliminación sustentable de residuos, a través de la transformación y revalorización energética de éstos.



## CONSUMO DE AGUA Y ENERGÍA ELÉCTRICA

Casa de Moneda de Chile S.A. -consciente de los esfuerzos que se están realizando para combatir el Cambio Climático- se ha enfocado en mejorar su desempeño, con iniciativas orientadas a un consumo racional y a la eficiencia energética.

A continuación, se presentan los principales resultados:

### CONSUMO DE AGUA Y ENERGÍA ELÉCTRICA EN CASA DE MONEDA DE CHILE S.A. - 2022

OBJETIVO	INDICADOR*	META	RESULTADO 2019	RESULTADO 2022
Ahorro en consumo de agua	m <sup>3</sup>	Reducir el consumo de agua potable en 2% en comparación con el período 2019 (línea de base).	2.736.800	2.622.190
Eficiencia energética	KWh	Disminuir un 2% el consumo eléctrico en comparación al año 2019 (línea de base).	4.034,68	2.038,78

\* M3: METROS CÚBICOS. KWH: KILOVATIO HORA.



# Gestión Económica y Financiera

CAPÍTULO 07





## 7.1 DESEMPEÑO FINANCIERO

### EBITDA

El EBITDA al cierre del período alcanzó los USD 5,7 millones.

### RESULTADO

El resultado del período asciende a una utilidad de USD 538 mil.

### RESUMEN DE LAS PRINCIPALES CIFRAS FINANCIERAS

A continuación, se presentan los principales resultados del ejercicio 2022, comparativos con el período anterior.

RESULTADO FINANCIERO EN MUSD	2021	2022
Ventas	51.362	59.978
Costos de Ventas	-34.594	-42.555
Margen Bruto	16.768	17.423
Gastos de Administración	-13.508	-14.727
Resultado Operacional	3.260	2.696
Resultado No Operacional	-2.286	-1.020
Ingresos / Egresos No Operacionales	150	861
Gastos Financieros	-2.929	-2.173
Resultados antes de Impuestos	481	1.384
Impuestos	-217	-846
Utilidad/ (Pérdida)	264	538
Depreciación Total	3.827	3.354
<b>EBITDA</b>	<b>6.547</b>	<b>5.655</b>



## INGRESOS

En cuanto a los ingresos del ejercicio 2022, ascienden a MUSD 59.978, un 16,7% mayor que en el período anterior. En la siguiente tabla, se presentan estas cifras por Líneas de Negocios:

### INGRESOS POR LÍNEAS DE NEGOCIOS – COMPARATIVO

LÍNEAS DE NEGOCIOS		2021		2022	
		MUSD	%	MUSD	%
Acuñaación Monetaria	Monedas	25.242	49,1	42.967	71,6
	Medallas	720	1,4	581	1,0
Impresión de Billetes		14.201	27,7	7.118	11,9
Impresión de Documentos de Seguridad		6.149	12,0	3.924	6,5
Placas Patentes		4.165	8,1	4.565	7,6
Tarjetas Inteligentes		150	0,3	-	-
Servicio de Custodia de Valores		735	1,4	823	1,4
<b>TOTAL</b>		<b>51.362</b>	<b>100</b>	<b>59.978</b>	<b>100</b>



## 7.2 LICITACIONES

El propósito de Casa de Moneda de Chile S.A. es ser un proveedor local y regional confiable de monedas, billetes, placas patentes, medallas e impresos de seguridad en los ámbitos público y privado. El año 2022, y especialmente por el aprendizaje que significó el contexto de pandemia, la empresa continuó realizando instancias de acercamiento remotas (reuniones virtuales), con el fin de participar en licitaciones.

Así, en este período, Casa de Moneda de Chile S.A. tomó parte en el proceso de licitación de impresión de billetes para el Banco Central de Chile; hojas de seguridad para certificados zoo-sanitarios del Servicio Agrícola y Ganadero (SAG); licencias médicas marrón para la Central de Abastecimiento del Sistema Nacional de Servicios de Salud (CENABAST); licencias de conducir, permisos de circulación y sellos verdes para distintas municipalidades del país.

### RESUMEN DE LAS PRINCIPALES LICITACIONES - 2022

	N° DE LICITACIONES INTERNACIONALES	N° DE LICITACIONES NACIONALES
Licitaciones Adjudicadas	0	177
Licitaciones No Adjudicadas	7	43
<b>TOTAL LICITACIONES</b>	<b>7</b>	<b>220</b>

## 7.3 PLANES DE INVERSIÓN

Durante el año 2022, se realizaron inversiones por USD 710 mil, principalmente por la renovación de maquinaria para el área de acuñación monetaria y para dar cumplimiento con la demanda de producción del principal cliente de Casa de Moneda de Chile S.A., el Banco Central de Chile.

Además, hubo inversión relacionada con el plan de renovación de equipamiento de tecnología y sistemas, para cumplir con los objetivos estratégicos de Casa de Moneda de Chile S.A., permitiendo

la automatización de procesos y el desarrollo de nuevos proyectos de innovación.

De acuerdo con la planificación estratégica para el período 2022-2026, se estima realizar inversiones importantes durante los próximos años, evaluando las distintas oportunidades de expansión a nuevos negocios que sean rentables, y que permitan mantener y fortalecer el objetivo de ser el garante de la fe pública en el mercado nacional e internacional.

## 7.4 VISIÓN 2023 Y DESAFÍOS

El principal foco y desafío para el 2023 será diversificar las líneas de negocios de Casa de Moneda de Chile S.A., más allá de las monedas y billetes, buscando incrementar las ventas del mercado local. De esta manera, el objetivo es expandirse a nuevos mercados públicos y privados en segmentos donde actualmente la empresa no tiene participación, ampliando el pipeline de ventas con productos innovadores, en línea con el nuevo contexto de transformación digital, para ser reconocidos por la ciudadanía como garante de fe pública. Casa de Moneda de Chile S.A. cree que esta es la hoja de ruta correcta para alcanzar la sustentabilidad financiera, social y ambiental, sobre la base de los valores de excelencia, diversidad, probidad y valor público.

De acuerdo con esta Visión, Casa de Moneda de Chile S.A. tiene el desafío de que sus líneas de negocios Impresión de Documentos de Seguridad y Tarjetas de Seguridad se transformen en una sola, llamada "Documentos de Seguridad y Soluciones Tecnológicas". Así, los principales objetivos son:

### IMPRESIÓN DE BILLETES

Posicionarnos como el principal proveedor del Banco Central de Chile y ser socio estratégico de uno de los impresores con relevancia a nivel mundial.

### ACUÑACIÓN MONETARIA

Mantener nuestra posición actual como el principal proveedor de monedas del Banco Central de Chile, incorporando nuevas tecnologías que permitan estar a la vanguardia en cuanto a seguridad.

### DOCUMENTOS DE SEGURIDAD Y SOLUCIONES TECNOLÓGICAS

Ser el proveedor principal de documentos de seguridad en el mercado nacional, incorporando elementos tecnológicos como la trazabilidad, la interacción on-line y seguridad TI, y así ofrecer productos innovadores y soluciones integrales.

### PATENTES

Mantener nuestra posición actual como el principal proveedor de patentes en el mercado nacional.

### SERVICIO DE CUSTODIA

Ser un actor relevante en la industria de custodia de valores para la banca comercial.

Para este 2023, Casa de Moneda de Chile S.A. espera concretar avances significativos respecto del Plan Estratégico 2022-2026. Con esta meta, trabaja colaborativamente para realizar las acciones definidas a cumplir este año, sin perder de vista el bienestar de los trabajadores, la consolidación de la excelencia organizacional y la estabilidad financiera.

En este sentido, la empresa avanzó en su compromiso en cuanto a la eficiencia de todas las áreas, para lo cual en 2023 implementará metodologías y herramientas digitales que permitan la automatización de los procesos relacionados con las personas, permitiendo mejorar el desempeño interno y con los clientes de la organización.

# Resumen de Hechos Relevantes

CAPÍTULO 08









## HECHOS RELEVANTES CONSOLIDADOS

### AL 31 DE DICIEMBRE DE 2022

A contar del 17 de enero de 2022, don Enrique Arturo González Rojas, Cédula Nacional de Identidad N°13.611.662-2, ingresa como Auditor Interno de Casa de Moneda de Chile S.A.

Con fecha 23 de marzo de 2022, se acordó convocar a una Junta Ordinaria de Accionistas, a celebrarse el día 25 de abril de 2022, a las 16:00 horas, en Avenida Portales 3.586, comuna de Estación Central, Santiago, sin perjuicio de que se permitirá a los accionistas participar y votar a distancia, de manera remota, mediante sistemas que garanticen los requerimientos establecidos al efecto por la Comisión para el Mercado Financiero (la "Junta").

La Junta tendrá por objeto pronunciarse sobre las siguientes materias:

- i. El examen de la situación de la Sociedad y del informe de la Empresa de Auditoría Externa y la aprobación o rechazo de la Memoria, del balance y de los Estados Financieros de la Sociedad, correspondiente al ejercicio finalizado al 31 de diciembre de 2021;
- ii. Renovación de los miembros del Directorio;
- iii. Remuneración de los Directores;
- iv. Informar los gastos del Directorio;
- v. Designación anual de una Empresa de Auditoría Externa regida por el Título XXVIII de la Ley N° 18.045 sobre Mercado de Valores, para el ejercicio 2022;
- vi. La distribución de las utilidades del ejercicio y reparto de dividendos;
- vii. Información sobre operaciones con partes relacionadas;

viii. Designación del diario en que deberán efectuarse las publicaciones sociales; y

ix. En general, cualquier materia de interés social que no sea propia de una Junta Extraordinaria de Accionistas.

A la fecha, los únicos accionistas de la Sociedad son la Corporación de Fomento de la Producción y el Fisco de Chile. Por existir la seguridad de que asistirán a la Junta la totalidad de las acciones emitidas con derecho a voto, quienes han comprometido su asistencia, se acordó prescindir de las correspondientes publicaciones y citaciones que ordena la Ley sobre Sociedades Anónimas.

En Junta Ordinaria de Accionistas de la Sociedad, celebrada con fecha 25 de abril de 2022, se acordó, entre otras materias, lo siguiente:

- a) Aprobar la Memoria, Balance General, demás Estados de Situación Financiera e Informe de los Auditores Externos, correspondientes al ejercicio terminado al 31 de diciembre de 2021.
- b) Renovar el Directorio de la Sociedad y designar como Directoras a Lily Anjelina Corvalán Castillo, Paula Nathalie Díaz Paredes, Pamela Jervis Ortiz, Verónica Montellano Cantuarias, y el Señor Enrique Hernán Román González.
- c) Designar a EY Audit SpA como empresa de auditoría externa de la Sociedad para el ejercicio del año 2022.
- d) No repartir dividendos por las utilidades del ejercicio 2021.
- e) Designar al Diario Oficial o aquel medio que proponga el Directorio u otro medio de publicación electrónico, según resulte la alternativa más económica, concordante con la política de

austeridad fiscal, para que en él se realicen las publicaciones sociales durante el ejercicio 2022.

El Directorio de la Sociedad, en sesión extraordinaria efectuada con fecha 29 de abril de 2022, acordó designar como Presidenta del Directorio de la compañía a la Sra. Lily Corvalán Castillo, Cédula Nacional de Identidad N°5.896.502-2 y como Vicepresidenta a la Sra. Verónica Montellano Cantuarias, Cédula Nacional de Identidad N°5.897.432-3.

Con fecha 17 de mayo de 2022, el Señor Enrique Hernán Román González, Cédula Nacional de Identidad N°6.430.610-3, ha presentado su renuncia al cargo de Director de la Sociedad.

En Sesión de Directorio Extraordinaria de la Sociedad, celebrada con fecha 31 de mayo de 2022, el Directorio de la Sociedad acordó por mayoría absoluta de las Directoras asistentes a la sesión, nombrar a William Harold García Machmar, Cédula Nacional de Identidad

N°14.144.060-8, como director, de acuerdo a la designación realizada por nuestros accionistas, como reemplazante de don Enrique Hernán Román González, cuya renuncia fue informada mediante Hecho Esencial de fecha 20 de mayo de 2022.

A contar del día martes 09 agosto de 2022, don Francisco García Huidobro Iglesias, Cédula Nacional de Identidad N°9.095.921-2, ha dejado su cargo de Gerente Comercial de Casa de Moneda de Chile S.A.

Con fecha 16 de agosto de 2022, se incorporó a Casa de Moneda de Chile S.A., como Gerente Comercial, la señora Ángela Movillo Hermosilla, Cédula Nacional de Identidad N°9.355.289-K.

A contar del día miércoles 31 agosto de 2022, doña Elizabeth Castañeda Larrocea, Cédula Nacional de Identidad N°9.857.260-0, ha renunciado a su cargo de Gerente de Control de Calidad de Casa de Moneda de Chile S.A.

# Estados Financieros y Declaración de Responsabilidad

CAPÍTULO 09





**CORRESPONDIENTE A LOS AÑOS TERMINADOS  
AL 31 DE DICIEMBRE DE 2022 Y 2021.**

Informe de los Auditores Independientes  
Estados de Situación Financiera Clasificados  
Estado de Resultados Integrales por Función  
Estado de Resultados Integrales  
Estado de Cambios en el Patrimonio Neto  
Estado de Flujos de Efectivo Directos  
Notas a los Estados Financieros  
Análisis Razonado

(EXPRESADOS EN MILES DE  
DÓLARES ESTADOUNIDENSES)

\$: PESOS CHILENOS

M\$: MILES DE PESOS CHILENOS

€: EUROS

M€: MILES DE EUROS

USD: DÓLARES ESTADOUNIDENSES

MUSD: MILES DE DÓLARES ESTADOUNIDENSES





EY Chile  
Avda. Presidente  
Riesco 5435, piso 4,  
Las Condes, Santiago

Tel: +56 (2) 2676 1000  
[www.eychile.cl](http://www.eychile.cl)

## Informe del Auditor Independiente

Señores  
Accionistas y Directores  
Casa de Moneda de Chile S.A.

Hemos efectuado una auditoría a los estados financieros adjuntos de Casa de Moneda de Chile S.A., que comprenden los estados de situación financiera al 31 de diciembre de 2022, 2021 y al 1 de enero de 2021 y los correspondientes estados de resultados integrales, de cambios en el patrimonio y de flujos de efectivo por los años terminados el 31 de diciembre de 2022 y 2021 y las correspondientes notas a los estados financieros.

### Responsabilidad de la Administración por los estados financieros

La Administración es responsable por la preparación y presentación razonable de estos estados financieros de acuerdo con Normas Internacionales de Información Financiera. Esta responsabilidad incluye el diseño, implementación y mantención de un control interno pertinente para la preparación y presentación razonable de estados financieros que estén exentos de representaciones incorrectas significativas, ya sea debido a fraude o error.

### Responsabilidad del auditor

Nuestra responsabilidad consiste en expresar una opinión sobre estos estados financieros a base de nuestra auditoría. Efectuamos nuestra auditoría de acuerdo con Normas de Auditoría Generalmente Aceptadas en Chile. Tales normas requieren que planifiquemos y realicemos nuestro trabajo con el objeto de lograr un razonable grado de seguridad que los estados financieros están exentos de representaciones incorrectas significativas.

Una auditoría comprende efectuar procedimientos para obtener evidencia de auditoría sobre los montos y revelaciones en los estados financieros. Los procedimientos seleccionados dependen del juicio del auditor, incluyendo la evaluación de los riesgos de representaciones incorrectas significativas de los estados financieros, ya sea debido a fraude o error. Al efectuar estas evaluaciones de los riesgos, el auditor considera el control interno pertinente para la preparación y presentación razonable de los estados financieros de la entidad con el objeto de diseñar procedimientos de auditoría que sean apropiados en las circunstancias, pero sin el propósito de expresar una opinión sobre la efectividad del control interno de la entidad. En consecuencia, no expresamos tal tipo de opinión. Una auditoría incluye, también, evaluar lo apropiadas que son las políticas de contabilidad utilizadas y la razonabilidad de las estimaciones contables significativas efectuadas por la Administración, así como una evaluación de la presentación general de los estados financieros.



Consideramos que la evidencia de auditoría que hemos obtenido es suficiente y apropiada para proporcionarnos una base para nuestra opinión de auditoría.

### **Opinión**

En nuestra opinión, los mencionados estados financieros presentan razonablemente, en todos sus aspectos significativos, la situación financiera de Casa de Moneda de Chile S.A. al 31 de diciembre de 2022, 2021 y al 1 de enero de 2021 y los resultados de sus operaciones y los flujos de efectivo por los años terminados el 31 de diciembre de 2022 y 2021 de acuerdo con Normas Internacionales de Información Financiera.

### **Énfasis en un asunto**

Como se menciona en la Nota 28 a los estados financieros, los estados financieros del año 2021 han sido reexpresados para corregir una representación incorrecta. No se modifica nuestra opinión en relación con este asunto.

A handwritten signature in blue ink, appearing to read 'Luis Martínez M.', is written over a horizontal line.

Luis Martínez M.  
EY Audit Ltda.

Santiago, 20 de marzo de 2023

## ESTADOS DE SITUACIÓN FINANCIERA CLASIFICADOS

Al 31 de diciembre de 2022, 2021 y 01 de enero de 2021.

(Miles de dólares estadounidenses)

		31-12-2022	31-12-2021	01-01-2021
	Nota	MUSD	Reexpresado MUSD	Reexpresado MUSD
<b>ACTIVOS</b>				
<b>Activos Corrientes</b>				
Efectivo y equivalentes al efectivo	5	24.971	14.379	15.759
Otros activos financieros, corrientes	13	21	228	-
Otros activos no financieros, corrientes	8	-	132	-
Deudores comerciales y otras cuentas a cobrar, corrientes	6	1.071	2.962	3.506
Cuentas por cobrar a entidades relacionadas	23.1	449	1.827	399
Inventarios	7	28.146	20.824	14.886
Activos por impuestos, corrientes	9	1.274	635	159
<b>Total Activos Corrientes</b>		<b>55.932</b>	<b>40.987</b>	<b>34.709</b>
<b>Activos No corrientes</b>				
Otros activos financieros, no corrientes	13	1.363	352	-
Otros activos no financieros, no corrientes	8	725	262	231
Derechos por cobrar, no corrientes	10	-	477	477
Propiedades, planta y equipos	11	77.800	80.443	83.819
Activos por impuestos diferidos	12	2.096	2.928	3.133
<b>Totales Activos no Corrientes</b>		<b>81.984</b>	<b>84.462</b>	<b>87.660</b>
<b>TOTAL ACTIVOS</b>		<b>137.916</b>	<b>125.449</b>	<b>122.369</b>
<b>PASIVOS Y PATRIMONIO NETO</b>				
<b>Pasivos Corrientes</b>				
Otros pasivos financieros, corrientes	14	43.285	33.272	21.052
Cuentas comerciales y otras cuentas por pagar	15	11.820	4.148	9.620
Cuentas por pagar a entidades relacionadas, corrientes	23.2	-	2	-
Beneficios a los Empleados	16	1.011	1.131	625
<b>Totales Pasivos Corrientes</b>		<b>56.116</b>	<b>38.553</b>	<b>31.297</b>
<b>Pasivos No Corrientes</b>				
Otros pasivos financieros, no corrientes	14	35.530	41.212	45.652
<b>Totales Pasivos no Corrientes</b>		<b>35.530</b>	<b>41.212</b>	<b>45.652</b>
<b>TOTAL PASIVOS</b>		<b>91.646</b>	<b>79.765</b>	<b>76.949</b>
<b>Patrimonio Neto</b>				
Capital emitido	17.1	62.216	62.216	62.216
Utilidades acumuladas	18	(29.911)	(30.449)	(30.713)
Otras reservas	17.4	13.965	13.917	13.917
<b>TOTAL PATRIMONIO NETO</b>		<b>46.270</b>	<b>45.684</b>	<b>45.420</b>
<b>TOTAL PASIVOS Y PATRIMONIO NETO</b>		<b>137.916</b>	<b>125.449</b>	<b>122.369</b>

Las notas adjuntas N° 1 a 29 forman parte integral de estos estados financieros

**ESTADO DE RESULTADOS INTEGRALES POR FUNCIÓN**

Por los años terminados al 31 de diciembre de 2022 y 2021.

(Miles de dólares estadounidenses)

	Nota	01 de enero al 31 de diciembre	
		2022 MUSD	2021 Reexpresado MUSD
<b>ESTADOS DE RESULTADOS</b>			
Ingresos ordinarios	19	59.978	51.362
Costo de ventas	20.1	<u>(42.555)</u>	<u>(34.594)</u>
Margen Bruto		17.423	16.768
Otros ingresos por función		183	256
Costos de distribución	20.2	(521)	(480)
Gastos de administración	20.2	(14.727)	(13.508)
Ingresos financieros	20.4	1.153	643
Gastos financieros	20.3	(2.173)	(2.929)
Diferencias de cambio		<u>46</u>	<u>(269)</u>
Ganancia (pérdida) antes de impuesto		1.384	481
Impuesto a las ganancias	21	<u>(846)</u>	<u>(217)</u>
<b>GANANCIA (PÉRDIDA) DEL EJERCICIO</b>		<b>538</b>	<b>264</b>
Ganancias por acción			
<b>GANANCIA (PÉRDIDA) POR ACCIÓN BÁSICA (USD)</b>		<b>0,0403</b>	<b>0,0198</b>

Las notas adjuntas N° 1 a 29 forman parte integral de estos estados financieros



## **ESTADO DE RESULTADOS INTEGRALES**

Por los años terminados al 31 de diciembre de 2022 y 2021.

(Miles de dólares estadounidenses)

	Nota	01 de enero al 31 de diciembre	
		2022	2021
		MUSD	Reexpresado MUSD
<b>ESTADOS DE RESULTADOS INTEGRALES</b>			
<b>GANANCIA (PÉRDIDA) DEL EJERCICIO</b>		<b>538</b>	<b>264</b>
Ganancia (Pérdida) por revaluación de terrenos		64	-
Impuesto a las ganancias (pérdidas) relacionadas con la revaluación de terrenos		(16)	-
Total otro resultado integral	17.4	48	-
<b>RESULTADO INTEGRAL TOTAL</b>		<b>586</b>	<b>264</b>

El resultado integral se genera a partir de la revalorización del Terreno (Casa Matriz) ubicado en Av. Portales 3586 - Estación Central, esto de acuerdo a tasación actualizada y disponible al 31 de diciembre de 2022 que asciende a MUSD 48, con abono a otras reservas en patrimonio neto de impuestos diferidos.

**ESTADO DE CAMBIOS EN EL PATRIMONIO NETO**

Por los años terminados al 31 de diciembre de 2022 y 2021.

(Miles de dólares estadounidenses)

	Capital Emitido	Otras Reservas	Ganancias (Pérdidas) Acumuladas	Patrimonio Total
Nota	MUSD	MUSD	MUSD	MUSD
<b>Saldo inicial reexpresado al 01 de enero de 2022</b>	62.216	13.917	(30.449)	45.684
Resultado integral:				
Ganancia del ejercicio	-	-	538	538
Otros resultados integrales	17.4	48	-	48
Resultado integral total	-	48	538	586
Total cambios en el patrimonio	-	48	538	586
<b>Saldo final al 31 de diciembre de 2022</b>	<b>62.216</b>	<b>13.965</b>	<b>(29.911)</b>	<b>46.270</b>
<b>Saldo inicial al 01 de enero de 2021</b>	62.216	13.917	(29.059)	47.074
Aumento (Disminución) del patrimonio por correcciones de errores	28	-	(1.654)	(1.654)
<b>Saldo inicial reexpresado al 01 de enero de 2021</b>	62.216	13.917	(30.713)	45.420
Resultado integral:				
Ganancia del ejercicio	-	-	264	264
Otros resultados integrales	-	-	-	-
Resultado integral total	-	-	264	264
Total cambios en el patrimonio	-	-	264	264
<b>Saldo final al 31 de diciembre de 2021</b>	<b>62.216</b>	<b>13.917</b>	<b>(30.449)</b>	<b>45.684</b>

Las notas adjuntas N° 1 a 29 forman parte integral de estos estados financieros

## ESTADO DE FLUJOS DE EFECTIVO (METODO DIRECTO)

Por los años terminados al 31 de diciembre de 2022 y 2021.

(Miles de dólares estadounidenses)	01 de enero al 31 de diciembre		
	Nota	2022 MUSD	2021 MUSD
<b>Clases de Cobros por Actividades de Operación</b>			
Cobros procedentes de las ventas de bienes y prestación de servicios		65.496	51.261
Cobros derivados de contratos mantenidos para intermediación o para negociar con ellos		492	23
Cobros procedentes de primas y prestaciones, anualidades y otros beneficios de pólizas suscritas.		-	18
<b>Clases de Pagos por Actividades de Operación</b>			
Pagos a proveedores por el suministro de bienes y servicios		(49.058)	(49.530)
Pagos a y por cuenta de los empleados		(7.494)	(7.231)
Otros pagos por actividades de operación		(220)	(528)
Intereses pagados		(1.865)	(2.145)
Otras entradas (salidas) de efectivo clasificados como actividades de operación		-	73
<b>Flujos de efectivo (utilizados) procedentes en actividades de operación</b>		<b>7.351</b>	<b>(8.059)</b>
<b>Flujos de efectivo (utilizados) procedentes en actividades de inversión</b>			
Compras de propiedades, planta y equipo, clasificados como actividades de inversión		(543)	(303)
Intereses recibidos, clasificados como actividades de inversión		292	28
Otras entradas (salidas) de efectivo		(28)	20
<b>Flujos de efectivo (utilizados) procedentes en actividades de inversión</b>		<b>(279)</b>	<b>(255)</b>
<b>Flujos de efectivo procedentes (utilizados) en actividades de financiación</b>			
Importes procedentes de préstamos a corto plazo		38.113	38.863
Reembolsos de préstamos, clasificados como actividades de financiación		(34.070)	(31.231)
Intereses pagados, clasificados como actividades de financiación		(444)	(642)
<b>Flujos de efectivo procedentes (utilizados) en actividades de financiación</b>		<b>3.599</b>	<b>6.990</b>
<b>Incremento (disminución) en el efectivo y equivalentes al efectivo, antes del efecto de los cambios en la tasa de cambio</b>			
		<b>10.671</b>	<b>(1.324)</b>
Efectos de la variación en la tasa de cambio sobre el efectivo y equivalentes al Efectivo		(79)	(56)
<b>Incremento (disminución) de efectivo y equivalentes al efectivo</b>		<b>10.592</b>	<b>(1.380)</b>
Efectivo y equivalentes al efectivo al principio del ejercicio		14.379	15.759
<b>Efectivo y equivalentes al efectivo al final del ejercicio</b>	5	<b>24.971</b>	<b>14.379</b>

Las notas adjuntas N° 1 a 29 forman parte integral de estos estados financieros

## **NOTAS A LOS ESTADOS FINANCIEROS**

(Miles de Dólares estadounidenses)


### **NOTA 1 ENTIDAD QUE REPORTA**

Casa de Moneda de Chile S.A., fundada en 1743, es una sociedad anónima de propiedad del Estado que, a partir de 2009, ejecutó un importante plan de renovación estratégico para convertirse en líder de la región. De esta manera, se ha potenciado como una empresa moderna, segura y eficiente, que ofrece productos de la más alta calidad en el mercado nacional e internacional sin perder su prestigio histórico. Además de billetes, monedas y medallas, Casa de Moneda de Chile S.A. produce todo tipo de documentos valorados, como licencias de conducir, sellos postales, placas patente y pasaportes, con los más altos estándares de calidad a nivel internacional.

Se constituyó como Sociedad anónima cerrada formada por accionistas estatales en Santiago, el día 1 de junio de 2009. El domicilio social y sus oficinas principales se encuentran en Avenida Portales número 3586, comuna de Estación Central, Santiago de Chile. El Rol Único Tributario de la Sociedad es 60.806.000-6. Está sujeta a las normas y fiscalización de la Comisión para el Mercado Financiero (ex Superintendencia de Valores y Seguros) y regulada por las leyes N° 18.045 sobre Mercado de Valores, Ley N°18.046 de Sociedades Anónimas y Ley N°18.196 sobre normas complementarias de Administración Financieras, Personal y de Incidencias Presupuestarias. Su inscripción en la CMF se encuentra registrada bajo el N° 228 del "Registro Especial de Entidades Informantes".

Los saldos de apertura de Casa de Moneda de Chile S.A. corresponden al estado de situación financiera al 1 de junio de 2009, ya que la Sociedad nació en esa fecha con motivo de la transformación en sociedad anónima conforme a lo estipulado en la Ley N° 20.309 de fecha 2 de diciembre de 2008. De acuerdo a dicha ley, el capital inicial de Casa de Moneda de Chile S.A. corresponde a una cantidad igual a la suma del valor libro de los bienes fiscales que estaban destinados o en uso por el servicio público "Casa de Moneda de Chile" al 31 de diciembre de 2007; determinando así el Capital de la Sociedad en MUSD46.504. Con fecha 30 de enero 2014, la Junta Extraordinaria de Accionistas de Casa de Moneda de Chile S.A., acordó, con el voto favorable de la unanimidad de las acciones emitidas con derecho a voto, aumentar el capital de la Sociedad en la suma de M\$8.821.800 equivalentes a MUSD15.712, estableciendo un capital total de MUSD62.216.

La Sociedad es subsidiaria de la Corporación de Fomento de la Producción, CORFO, accionista mayoritario y controlador final con una participación del 99% de su capital social, lo cual determina que su administración debe regirse por las políticas y directrices que emanan del Sistema de Empresas Públicas (SEP).



Casa de Moneda de Chile S.A. es una sociedad anónima de propiedad del Estado que lleva adelante un plan de renovación estratégica y en este marco, durante el año 2021 se logró revertir el resultado pérdida de los últimos 3 años. De esta manera, se ha logrado potenciar como una empresa moderna, segura y eficiente, que ofrece productos de la más alta calidad en el mercado nacional e internacional sin perder su prestigio histórico. Además de billetes, monedas y medallas, Casa de Moneda de Chile S.A. produce todo tipo de documentos valorados, como licencias de conducir, sellos postales, así como las placas patente, pasaportes y cédulas electorales, entre otros.

Los presentes Estados Financieros al 31 de diciembre de 2022, y por el año terminado a esa fecha, han sido aprobados por el Directorio de Casa de Moneda de Chile S.A. en sesión celebrada el 20 de marzo de 2023.

## **NOTA 2 RESUMEN DE PRINCIPALES POLÍTICAS CONTABLES APLICADAS**

A continuación se describen las principales políticas contables adoptadas en la preparación de estos estados financieros.

### **2.1 Bases de preparación y presentación**

#### **2.1.1 Bases preparación**

Los presentes Estados Financieros de Casa de Moneda de Chile S.A., se presentan en miles de dólares de los Estados Unidos de Norteamérica y se han preparados a partir de los registros de contabilidad mantenidos por la entidad. Los Estados Financieros de la Compañía al 31 de diciembre han sido preparados de acuerdo con Normas Internacionales de Información Financiera (NIIF), emitidas por el International Accounting Standards Board (IASB).

#### **2.1.2 Bases período contable**

Los presentes estados financieros cubren los siguientes períodos:

- Estados de Situación Financiera Clasificados al 31 de diciembre de 2022, 31 de diciembre de 2021 y 01 de enero de 2021
- Estados de Resultados Integrales por Función por los años terminados al 31 de diciembre de 2022 y 2021
- Estados de Cambios en el Patrimonio Neto por los períodos comprendido entre el 01 de enero y 31 de diciembre de 2022 y 2021
- Estados de Flujos de Efectivo Directos, saldos y movimientos comprendidos entre 01 de enero y 31 de diciembre de 2022 y 2021



## 2.2 Nuevos pronunciamientos contables

- a) Existen Normas, modificaciones a Normas e Interpretaciones que son de aplicación obligatoria por primera vez a partir de los períodos iniciados al 01 de enero de 2022:

Enmiendas	Fecha de aplicación obligatoria
Referencia al Marco Conceptual (enmienda IFRS 3)	1 de enero de 2022
Propiedad, planta y equipo: cobros antes del uso previsto (enmienda IAS 16)	1 de enero de 2022
Contratos onerosos – costo del cumplimiento de un contrato (enmienda IAS 37)	1 de enero de 2022
Mejoras anuales a las normas 2018-2020 (enmiendas a IFRS1, IFRS 9, IFRS 16 e IAS 41)	1 de enero de 2022

### IFRS 3 Referencia al Marco Conceptual

En mayo 2020, el IASB emitió enmiendas a la norma IFRS 3 Combinaciones de Negocios – Referencia al Marco Conceptual. Estas enmiendas están destinadas a reemplazar la referencia a una versión anterior del Marco Conceptual del IASB (Marco de 1989) con una referencia a la versión actual emitida en marzo 2018 sin cambiar significativamente sus requerimientos.

Las enmiendas agregan una excepción al principio de reconocimiento de la NIIF 3 para evitar el problema de las ganancias o pérdidas potenciales del "día 2" que surgen de pasivos y pasivos contingentes que estarían dentro del alcance de la NIC 37 Provisiones, Pasivos Contingentes y Activos Contingentes o la CINIF 21 Gravámenes, si se incurren por separado. La excepción requiere que las entidades apliquen los criterios de la NIC 37 o la CINIF 21, respectivamente, en lugar del Marco Conceptual, para determinar si existe una obligación presente en la fecha de adquisición.

Al mismo tiempo, las enmiendas añaden un nuevo párrafo a la NIIF 3 para aclarar que los activos contingentes no califican para el reconocimiento en la fecha de adquisición.

Las enmiendas deben aplicarse de forma prospectiva.

La Administración de la Sociedad ha evaluado la aplicación de estas normas y ha concluido que no tiene efectos significativos.

### **IAS 16 Propiedad, planta y equipo: cobros antes del uso previsto**

La enmienda prohíbe a las entidades deducir del costo de un elemento de propiedad, planta y equipo (PP&E), cualquier producto de la venta de elementos producidos mientras se lleva ese activo a la ubicación y condición necesarias para que pueda operar de la manera prevista por la administración. En su lugar, una entidad reconoce los ingresos de la venta de dichos elementos y los costos de producción de esos elementos en el resultado del periodo.

La enmienda debe aplicarse retroactivamente solo a los elementos de PP&E disponibles para su uso en o después del comienzo del primer período presentado cuando la entidad aplica la enmienda por primera vez.

La Administración de la Sociedad ha evaluado la aplicación de estas normas y ha concluido que no tiene efectos significativos.

### **IAS 37 Contratos onerosos – costo de cumplimiento de un contrato**

En mayo 2020, el IASB emitió enmiendas a la norma IAS 37 Provisiones, Pasivos Contingentes y Activos Contingentes para especificar los costos que una entidad necesita incluir al evaluar si un contrato es oneroso o genera pérdidas.

Las enmiendas están destinadas a proporcionar claridad y ayudar a garantizar la aplicación consistente de la norma. Las entidades que aplicaron previamente el enfoque de costo incremental verán un aumento en las provisiones para reflejar la inclusión de los costos relacionados directamente con las actividades del contrato, mientras que las entidades que previamente reconocieron las provisiones por pérdidas contractuales utilizando la guía de la norma anterior, IAS 11 Contratos de Construcción, deberán excluir la asignación de costos indirectos de sus provisiones. Se requerirá juicio para determinar qué costos están "directamente relacionados con las actividades del contrato", pero creemos que la guía en la IFRS 15 será relevante.

Las enmiendas deben aplicarse de forma prospectiva a los contratos para los que una entidad aún no ha cumplido con todas sus obligaciones al comienzo del período anual sobre el que se informa en el que aplica por primera vez las enmiendas (la fecha de la aplicación inicial). Se permite la aplicación anticipada y esta debe revelarse.

La Administración de la Sociedad ha evaluado la aplicación de estas normas y ha concluido que no tiene efectos significativos.

**IFRS 1, IFRS 9, IFRS 16 e IAS 41 Mejoras anuales a las normas NIIF 2018 - 2020**

El IASB ha emitido "Mejoras anuales a los estándares IFRS 2018–2020". El pronunciamiento contiene enmiendas a cuatro Normas Internacionales de Información Financiera (NIIF) como resultado del proyecto de mejoras anuales de IASB.

IFRS 1: Subsidiaria como adoptante por primera vez. La enmienda permite que una subsidiaria que opte por aplicar el párrafo D16(a) de la IFRS 1, mida las diferencias de conversión acumuladas utilizando los montos informados en los estados financieros consolidados de la matriz, con base en la fecha de transición a las IFRS de la matriz, si no se realizaron ajustes para la consolidación y para los efectos de la combinación de negocios en la que la controladora adquirió la subsidiaria. Esta modificación también aplica a una asociada o negocio conjunto que opte por aplicar el párrafo D16(a) de la IFRS 1.

IFRS 9: Comisiones en la prueba del '10 por ciento' para la baja de pasivos financieros. La enmienda aclara que las comisiones que una entidad incluye al evaluar si los términos de un pasivo financiero nuevo o modificado son sustancialmente diferentes de los términos del pasivo financiero original. Estas comisiones incluyen sólo las pagadas o recibidas entre el prestatario y el prestamista, incluidas las comisiones pagadas o recibidas por el prestatario o el prestamista en nombre del otro. No hay una modificación similar propuesta para la NIC 39.

Una entidad aplica la modificación a los pasivos financieros que se modifican o intercambian a partir del comienzo del periodo anual sobre el que se informa en el que la entidad aplica por primera vez la modificación.

Ejemplos ilustrativos que acompañan a la IFRS 16: Incentivos de arrendamiento. La enmienda elimina la ilustración de los pagos del arrendador en relación con las mejoras de la propiedad arrendada en el Ejemplo ilustrativo 13 que acompaña a la IFRS 16. Esto elimina la confusión potencial con respecto al tratamiento de los incentivos de arrendamiento al aplicar la IFRS 16.

IAS 41: Tributación en las mediciones del valor razonable. La enmienda elimina el requisito del párrafo 22 de la NIC 41 de que las entidades excluyan los flujos de efectivo para impuestos al medir el valor razonable de los activos dentro del alcance de la NIC 41.

La Administración de la Sociedad ha evaluado la aplicación de estas normas y ha concluido que no tiene efectos significativos.

- b) Nuevos pronunciamientos (Normas, Interpretaciones y Enmiendas) contables con aplicación efectiva para períodos anuales iniciados en o después del 01 de enero de 2023:

<b>Normas e Interpretaciones</b>	<b>Fecha de aplicación obligatoria</b>
IFRS 17, Contratos de Seguro	1 de enero de 2023
<b>Enmiendas</b>	<b>Fecha de aplicación obligatoria</b>
Definición de la estimación contable (enmienda IAS 8)	1 de enero de 2023
Revelación de políticas contables (enmienda IAS 1)	1 de enero de 2023
Impuestos diferidos relacionado con activo y pasivos que surgen de una sola transacción (enmienda IAS 12)	1 de enero de 2023
Clasificación de pasivos como corrientes o no corrientes (enmienda IAS 1)	1 de enero de 2024
Pasivos por arrendamientos relacionados a ventas con arrendamiento posterior (enmienda IFRS 16)	1 de enero de 2024
Estados Financieros Consolidados – venta o aportación de activos entre inversor y su asociada o negocio conjunto (enmienda IFRS 10 e IAS 28)	Por determinar

### **IFRS 17 Contratos de Seguro**

En mayo de 2017, el IASB emitió la IFRS 17 Contratos de Seguros, una nueva norma de contabilidad específica para contratos de seguros que cubre el reconocimiento, la medición, presentación y revelación. Una vez entre en vigencia sustituirá a IFRS 4 Contratos de Seguro emitida en 2005. La nueva norma aplica a todos los tipos de contratos de seguro.

Independientemente del tipo de entidad que los emiten, así como a ciertas garantías e instrumentos financieros con determinadas características de participación discrecional.

Algunas excepciones dentro del alcance podrán ser aplicadas.

En diciembre de 2021, el IASB modificó la NIIF 17 para agregar una opción de transición para una "superposición de clasificación" para abordar las posibles asimetrías contables entre los activos financieros y los pasivos por contratos de seguro en la información comparativa presentada en la aplicación inicial de la NIIF 17.

Si una entidad elige aplicar la superposición de clasificación, sólo puede hacerlo para períodos comparativos a los que aplica la NIIF 17 (es decir, desde la fecha de transición hasta la fecha de aplicación inicial de la NIIF 17).

IFRS 17 será efectiva para periodos que comiencen en o después del 1 de enero de 2023, requiriéndose cifras comparativas. La aplicación anticipada es permitida, siempre que la entidad aplique IFRS 9 Instrumentos Financieros, en o antes de la fecha en la que se aplique por primera vez IFRS 17.

#### **IAS 8 Políticas Contables, Cambios en las Estimaciones Contables y Errores – Definición de Estimados Contables**

En febrero de 2021, el IASB emitió modificaciones a la IAS 8, en las que introduce una nueva definición de "estimaciones contables". Las enmiendas aclaran la distinción entre cambios en estimaciones contables y cambios en las políticas contables y la corrección de errores. Además, aclaran cómo utilizan las entidades las técnicas de medición e insumos para desarrollar la contabilización de estimados.

La norma modificada aclara que los efectos sobre una estimación contable, producto de un cambio en un insumo o un cambio en una técnica de medición son cambios en las estimaciones contables, siempre que estas no sean el resultado de la corrección de errores de períodos anteriores. La definición anterior de un cambio en la estimación contable especificaba que los cambios en las estimaciones contables pueden resultar de nueva información o nuevos desarrollos. Por lo tanto, tales cambios no son correcciones de errores.

La enmienda será efectiva para períodos anuales que comiencen a partir del 1 de enero 2023.

La Administración de la Sociedad realizará la evaluación del impacto de la enmienda, una vez entre en vigencia.


#### **IAS 1 Presentación de los Estados Financieros - Revelación de Políticas Contables**

En febrero de 2021, el IASB emitió modificaciones a la IAS 1 y a la Declaración de práctica de IFRS N°2 Realizar juicios de materialidad, en el que proporciona orientación y ejemplos para ayudar a las entidades a aplicar juicios de importancia relativa a las revelaciones de política contable.

Las modificaciones tienen como objetivo ayudar a las entidades a proporcionar revelaciones sobre políticas contables que sean más útiles por:

- Reemplazar el requisito de que las entidades revelen sus políticas contables "significativas" con el requisito de revelar sus políticas contables "materiales"
- Incluir orientación sobre cómo las entidades aplican el concepto de materialidad en la toma de decisiones sobre revelaciones de políticas contables





Al evaluar la importancia relativa de la información sobre políticas contables, las entidades deberán considerar tanto el tamaño de las transacciones como otros eventos o condiciones y la naturaleza de estos.

La enmienda será efectiva para períodos anuales que comiencen a partir del 1 de enero 2023. Se permite la aplicación anticipada de las modificaciones a la NIC 1 siempre que se revele este hecho.

La Administración de la Sociedad realizará la evaluación del impacto de la enmienda, una vez entre en vigencia.

#### **IAS 12 Impuesto diferido relacionado con activos y pasivos que surgen de una sola transacción**

En mayo de 2021, el IASB emitió modificaciones a la NIC 12, que reducen el alcance de la excepción de reconocimiento inicial según la NIC 12, de modo que ya no se aplique a transacciones que dan lugar a diferencias temporarias imponibles y deducibles iguales.

Las modificaciones aclaran que cuando los pagos que liquidan un pasivo son deducibles a efectos fiscales, es cuestión de juicio (habiendo considerado la legislación fiscal aplicable) si dichas deducciones son atribuibles a efectos fiscales al pasivo reconocido en los estados financieros (y gastos por intereses) o al componente de activo relacionado (y gastos por intereses). Este juicio es importante para determinar si existen diferencias temporarias en el reconocimiento inicial del activo y pasivo.

Asimismo, conforme a las modificaciones emitidas, la excepción en el reconocimiento inicial no aplica a transacciones que, en el reconocimiento inicial, dan lugar a diferencias temporarias imponibles y deducibles iguales. Sólo aplica si el reconocimiento de un activo por arrendamiento y un pasivo por arrendamiento (o un pasivo por desmantelamiento y un componente del activo por desmantelamiento) dan lugar a diferencias temporarias imponibles y deducibles que no son iguales. No obstante, es posible que los activos y pasivos por impuestos diferidos resultantes no sean iguales (por ejemplo, si la entidad no puede beneficiarse de las deducciones fiscales o si se aplican tasas de impuestos diferentes a las diferencias temporarias imponibles y deducibles). En tales casos, una entidad necesitaría contabilizar la diferencia entre el activo y el pasivo por impuestos diferidos en resultados.

La enmienda será efectiva para períodos anuales que comiencen a partir del 1 de enero 2023.

La Administración de la Sociedad realizará la evaluación del impacto de la enmienda, una vez entre en vigencia.

### **IAS 1 Presentación de Estados Financieros – Clasificación de Pasivos como Corrientes o No Corrientes**

En 2020 y 2022, el IASB emitió enmiendas a la IAS 1 para especificar los requerimientos para la clasificación de los pasivos como corrientes o no corrientes.

Las enmiendas clarifican acerca de:

1. Qué se entiende por derecho a aplazar la liquidación
2. Que debe existir un derecho a aplazar al final del periodo sobre el que se informa
3. Esa clasificación no se ve afectada por la probabilidad de que una entidad ejerza su derecho de aplazamiento.
4. Que solo si un derivado implícito en un pasivo convertible es en si mismo un instrumento de patrimonio, los términos de un pasivo no afectarían su clasificación.


Las enmiendas son efectivas para períodos que comiencen en o después del 1 de enero de 2024. Las entidades deben aplicarse de forma prospectiva. La aplicación anticipada está permitida, la cual debe revelarse. Sin embargo, una entidad que aplique las enmiendas de 2020 anticipadamente también está obligada a aplicar las enmiendas de 2022 y viceversa.

La Administración de la Sociedad realizará la evaluación del impacto de la enmienda, una vez entre en vigencia.

### **IFRS 16 Pasivos por arrendamientos relacionados a ventas con arrendamiento posterior**

La enmienda aborda los requisitos que utiliza un vendedor-arrendatario para medir el pasivo por arrendamiento que surge en una transacción de venta con arrendamiento posterior.

La enmienda establece que después de la fecha de inicio de una transacción de venta con arrendamiento posterior, el vendedor-arrendatario aplica los párrafos 29 al 35 de IFRS 16 al activo por derecho de uso que surge del arrendamiento posterior y los párrafos 36 al 46 de IFRS 16 al pasivo por arrendamiento que surge del arrendamiento posterior. Al aplicar los párrafos 36 al 46 de IFRS 16, el vendedor-arrendatario determina los "pagos de arrendamiento" o los "pagos de arrendamiento revisados" de tal manera que el vendedor-arrendatario no reconocería ningún importe de ganancia o pérdida relacionada con el derecho de uso que este conserva. La aplicación de estos requisitos no impide que el vendedor-arrendatario reconozca, en resultados, cualquier ganancia o pérdida relacionada con el cese parcial o total de un arrendamiento, tal cual requiere el párrafo 46(a) de la IFRS 16.



La enmienda no prescribe requisitos de medición específicos para los pasivos por arrendamiento que surgen de un arrendamiento posterior. La medición inicial del pasivo por arrendamiento que surge de un arrendamiento posterior puede dar lugar a que el vendedor-arrendatario determine "pagos por arrendamiento" que son diferentes de la definición general de pagos por arrendamiento en el Apéndice A de IFRS 16. El vendedor-arrendatario deberá desarrollar y aplicar una política contable que da como resultado información que es relevante y confiable de acuerdo con IAS 8.

Un vendedor-arrendatario aplica la enmienda a los períodos de presentación de informes anuales que comiencen a partir del 1 de enero de 2024. Se permite la aplicación anticipada y ese hecho debe revelarse. Un vendedor-arrendatario aplica la enmienda de forma retroactiva de acuerdo con IAS 8 a las transacciones de venta con arrendamiento posterior realizadas después de la fecha de aplicación inicial (es decir, la modificación no se aplica a las transacciones de venta con arrendamiento posterior realizadas antes de la fecha de aplicación inicial). La fecha de aplicación inicial es el comienzo del período anual sobre el que se informa en el que una entidad aplicó por primera vez la norma IFRS 16.

La Administración de la Sociedad realizará la evaluación del impacto de la enmienda, una vez entre en vigencia.

**IFRS 10 Estados Financieros Consolidados e IAS 28 Inversiones en Asociadas y Negocios Conjuntos – venta o aportación de activos entre un inversor y su asociada o negocio conjunto**

Las enmiendas a IFRS 10 Estados Financieros Consolidados e IAS 28 Inversiones en Asociadas y Negocios Conjuntos (2011) abordan una inconsistencia reconocida entre los requerimientos de IFRS 10 y los de IAS 28 (2011) en el tratamiento de la venta o la aportación de activos entre un inversor y su asociada o negocio conjunto.

Las enmiendas, emitidas en septiembre de 2014, establecen que cuando la transacción involucra un negocio (tanto cuando se encuentra en una filial o no) se reconoce toda la ganancia o pérdida generada. Se reconoce una ganancia o pérdida parcial cuando la transacción involucra activos que no constituyen un negocio, incluso cuando los activos se encuentran en una filial.

La fecha de aplicación obligatoria de estas enmiendas está por determinar debido a que el IASB está a la espera de los resultados de su proyecto de investigación sobre la contabilización según el método de participación patrimonial. Estas enmiendas deben ser aplicadas en forma retrospectiva y se permite la adopción anticipada, lo cual debe ser revelado.

La Administración de la Sociedad realizará la evaluación del impacto de la enmienda, una vez entre en vigencia.

## 2.3 Monedas de presentación, funcional y extranjera

### 2.3.1 Moneda de presentación y moneda funcional

La moneda funcional y de presentación de los estados financieros corresponde al dólar estadounidense, y la información es expresada en miles de dólares (MUSD), ha sido redondeada a la unidad de mil más cercana.

La moneda funcional se ha determinado considerando el ambiente económico en que la Sociedad desarrolla sus operaciones y la moneda en que se generan los principales flujos de efectivo.

### 2.3.2 Moneda extranjera

Las transacciones y saldos en moneda extranjera y unidades reajustables se convierten a la moneda funcional utilizando los tipos de cambio vigentes en las fechas de las transacciones. Las pérdidas y ganancias en moneda extranjera que resultan de la liquidación de estas transacciones y de la conversión a los tipos de cambio de cierre de los activos y pasivos monetarios denominados en moneda extranjera, se reconocen en el resultado del ejercicio.

Las diferencias de cambios originadas por la conversión de activos y pasivos en unidades de reajuste se reconocen dentro del resultado del ejercicio, en el rubro diferencias de cambio.

Los tipos de cambio y valores vigentes al cierre de cada período son los siguientes:

FECHA	€ / USD	CL\$ / €	CL\$ / USD	UF / USD	CL\$ / UF
31-12-2022	0,9344	915,95	855,86	0,02438	35.110,98
31-12-2021	0,8839	955,64	844,69	0,02726	30.991,74

La Unidad de Fomento, UF, es la unidad monetaria denominada en pesos chilenos que está indexada a la inflación. La tasa de UF se establece a diario y con antelación, sobre la base de la variación de Índice de Precios al Consumidor del mes anterior.

## **2.4 Instrumentos financieros no derivados**

Los instrumentos financieros no derivados abarcan inversiones en capital y títulos de deuda, deudores comerciales y otras cuentas por cobrar, efectivo y equivalentes al efectivo, préstamos y financiamientos, cuentas comerciales y otras cuentas por pagar.

Los instrumentos financieros no derivados son reconocidos inicialmente al valor razonable, o en el caso de un activo o pasivo financiero que no se contabilice al valor razonable con cambios en resultado, son reconocidos por los costos directamente atribuibles a la compra o emisión del mismo. Posterior al reconocimiento inicial, los instrumentos financieros no derivados son medidos como se describe a continuación:

### **2.4.1 Efectivo y equivalentes al efectivo**

El efectivo y equivalentes al efectivo incluyen el efectivo en caja, cuentas corrientes bancarias y cheques girados no cobrados, los depósitos a plazo en entidades de crédito, otras inversiones a corto plazo de gran liquidez con un vencimiento hasta tres meses. Las partidas se reconocen a su costo histórico y costo amortizado.

### **2.4.2 Deudores comerciales y otras cuentas a cobrar, corrientes**

Los deudores comerciales y otras cuentas a cobrar se reconocen a su valor nominal y no se descuentan. La Sociedad ha determinado que el cálculo del costo amortizado no presenta diferencias significativas con respecto al monto facturado debido a que la transacción no tiene costos significativos asociados. Inicialmente se reconocen al valor razonable más cualquier costo de transacción atribuible directamente. Posterior al reconocimiento inicial se valorizan al costo amortizado utilizando el método de interés efectivo, menos las pérdidas por deterioro esperadas.

La estimación de pérdida por deterioro se determina bajo el enfoque simplificado que ofrece la IFRS 9, puesto que las deudas son principalmente de corto plazo, a excepción de aquellos casos que, de acuerdo a la política, se estiman pérdidas parciales por deterioro sobre análisis individuales caso a caso, cuando existe evidencia objetiva de que la Sociedad no será capaz de cobrar todos los importes que se le adeudan de acuerdo con los términos originales de las cuentas a cobrar. La existencia de dificultades financieras significativas por parte del deudor, la probabilidad de que el deudor entre en quiebra o reorganización financiera y la falta o mora en los pagos se consideran indicadores de que la cuenta a cobrar se ha deteriorado. La recuperación posterior de importes dados de baja con anterioridad se reconoce como otros ingresos.



#### **2.4.3 Activos financieros**

Los préstamos otorgados y cuentas a cobrar son activos financieros con pagos fijos o determinables que no se cotizan en un mercado activo. Estos activos inicialmente se reconocen al valor razonable más cualquier costo de transacción directamente atribuible. Posterior al reconocimiento inicial, los préstamos y partidas a cobrar se miden al costo amortizado utilizando el método de tasa de interés efectiva menos las pérdidas por deterioro.

Se incluyen en activos corrientes, excepto para vencimientos superiores a 12 meses desde la fecha del reporte que se clasifican como activos financieros no corrientes.

#### **2.4.4 Cuentas comerciales y otras cuentas por pagar**

Los proveedores se reconocen inicialmente a su valor efectivo recibido neto de los costos incurridos en la transacción. En períodos posteriores estas obligaciones se miden a su costo amortizado, utilizando el método de tasa de interés efectiva.

#### **2.4.5 Otros pasivos financieros**


El reconocimiento de los préstamos al inicio es a su valor razonable, netos de los costos en que se haya incurrido en la transacción. Posteriormente, los recursos ajenos se miden por su costo amortizado; cualquier diferencia entre los fondos obtenidos (netos de los costos necesarios para su obtención) y el valor de reembolso, se reconoce en resultados durante la vida de la deuda de acuerdo con el método de tasa de interés efectiva.

Las obligaciones financieras se presentan como pasivo no corriente cuando su plazo de vencimiento es superior a doce meses.

### **2.5 Propiedades, planta y equipos**

Los bienes incluidos en propiedades, planta y equipos se reconocen por su costo de adquisición o construcción menos la depreciación y pérdidas por el deterioro acumuladas correspondientes. El costo histórico incluye costos que son directamente atribuibles a la adquisición e instalaciones del bien, y los impuestos de compra no recuperables.

Los costos posteriores se incluyen en el valor del activo inicial o se reconocen como un activo separado, sólo cuando es probable que los beneficios económicos futuros asociados con los elementos de propiedades, planta y equipos vayan a fluir a la Sociedad y el costo del elemento pueda determinarse de forma fiable. El valor del componente sustituido se da de baja contablemente.



Los terrenos son contabilizados por su valor revaluado, que es el valor razonable en el momento de la revaluación, menos el importe acumulado de las pérdidas por deterioro de valor que hubiera sufrido. La Sociedad revisa el valor de estos activos cada tres años o si existiese índices de deterioro, mediante el estudio de tasación efectuado por un perito externo, e independiente.

Si se incrementa el importe en libros del activo como consecuencia de la revaluación, este aumento se registrará directamente en otro resultado integral, acumulándose en el patrimonio como "Superávit de Revaluación". Sin embargo, el incremento se reconocerá en resultados del período si se trata del reverso de un decremento asociado a dicho activo, reconocido anteriormente en resultados del período.

En caso de reducción del importe en libros del valor del activo como consecuencia de la revaluación, esta disminución se reconocerá en los resultados del período. Sin embargo, la disminución se reconocerá en otro resultado integral, en la medida que exista saldo acreedor en el "Superávit de Revaluación", asociado a dicho activo.

Los terrenos no son objeto de depreciación. La depreciación para el resto de las propiedades, plantas y equipos, se calcula usando el método lineal para asignar sus costos o importes a sus valores residuales sobre sus vidas útiles técnicas estimadas, las que se presentan a continuación:

	<b>Vida mínima</b>	<b>Vida máxima</b>
Edificios	10 años	81 años
Planta y equipos	10 años	50 años
Equipamiento de tecnologías de la información	2 años	5 años

Los años de vida útil, el valor residual y método de depreciación son definidos de acuerdo con criterios técnicos y son revisadas periódicamente y se reajustan si es necesario en cada fecha de reporte.

Los elementos de propiedades, planta y equipos se deprecian y su depreciación es reconocida en resultados desde la fecha en que éstos se encuentren disponibles para su uso, esto es, cuando se encuentren en la ubicación y en las condiciones necesarias para operar de la forma prevista por la Administración, de acuerdo a IAS 16.

Cuando el valor de un activo es superior a su importe recuperable estimado, su valor se reduce de forma inmediata hasta su importe recuperable.

Las pérdidas y ganancias por la venta de propiedades, planta y equipos se calculan comparando los ingresos obtenidos con el valor libro neto y registrando el resultado en otros ingresos o gastos por función.

Los costos por intereses incurridos para la adquisición de cualquier activo calificado, se capitalizan durante el período de tiempo que es necesario para completar y preparar el activo para el uso que se pretende.

## **2.6 Deterioro de valor de los activos**

### **2.6.1 Pérdidas por deterioro de valor de activos no financieros**

Los activos que tienen una vida útil indefinida no se someten a pruebas de pérdidas por deterioro del valor. Los activos sujetos a depreciación se someten a pruebas de pérdidas por deterioro siempre que algún suceso o cambio en las circunstancias indique que el importe en libros puede no ser recuperable. Se reconoce una pérdida por deterioro por el exceso del importe en libros del activo sobre su importe recuperable. El importe recuperable es el valor razonable de un activo menos los costos para su venta o el valor en uso, el mayor de los dos.


Para determinar el valor en uso se descuentan los flujos de efectivo futuros estimados a su valor presente, usando una tasa de descuento que refleja las evaluaciones actuales del mercado sobre el valor temporal del dinero y los riesgos específicos que puede tener el activo. A efectos de evaluar las pérdidas por deterioro del valor, los activos se agrupan al nivel más bajo para el que hay flujos de efectivo identificables por separado (unidades generadoras de efectivo).

Los activos no financieros, que hubieran sufrido una pérdida por deterioro, se someten a revisiones a cada fecha de reporte por si se hubieran producido reversiones de la pérdida.

Anualmente o cuando la Administración lo estime necesario, evalúa los flujos futuros y las correspondientes tasas de descuentos, de acuerdo al plan de mejoras actualizado y determina la necesidad de ajustar las provisiones por deterioro.

### **2.6.2 Pérdidas por deterioro de valor de activos financieros**

El deterioro de un activo financiero es evaluado a cada fecha de cierre. Los principales activos financieros sujetos a deterioro producto de incumplimiento contractual de la contraparte son los activos registrados a costo amortizado. La NIIF 9 requiere que se registren las pérdidas crediticias esperadas, ya sea sobre una base de doce meses o sobre el total de los meses de su vida.



La Sociedad aplica el modelo simplificado establecido por NIIF 9 para el registro de la provisión por pérdidas esperadas. Para ello, se ha establecido una matriz de provisiones que se basa en la experiencia histórica de pérdidas crediticias. Si en un período posterior, el monto de la pérdida por deterioro disminuye, y la disminución puede ser objetivamente relacionada con un evento que ocurre después del reconocimiento del deterioro, la pérdida por deterioro anteriormente reconocida es revertida. Cualquier posterior reverso de una pérdida por deterioro es reconocido en resultados, en la medida que el valor libro del activo no excede su costo amortizado a la fecha del reverso.

## **2.7 Inventarios**

Los productos terminados y productos en proceso se miden a su costo de producción o a su valor neto realizable, el menor de los dos; el costo se determina por el método del precio medio ponderado. El costo de los productos terminados y de los productos en proceso incluye los costos de diseño, las materias primas, la mano de obra directa, otros costos directos y gastos generales de fabricación. El valor neto realizable es el precio de venta estimado en el curso normal del negocio, menos los costos variables de venta aplicables. El valor de las materias primas, materiales y repuestos se calculan en base al método del precio promedio ponderado de adquisición, estos inventarios se valorizan al menor entre el costo y el valor neto de realización.

## **2.8 Capital emitido**

El capital social está representado por acciones, todas las acciones que la Sociedad presenta son ordinarias, sin valor nominal y se clasifican como patrimonio neto.

## **2.9 Provisiones**

Las provisiones se reconocen cuando la Sociedad tiene una obligación presente, ya sea legal o implícita, como resultado de sucesos pasados; es probable que vaya a ser necesaria una salida de recursos para liquidar la obligación, y el importe se ha estimado de forma fiable.

Cuando exista un número de obligaciones similares, la probabilidad de que sea necesario un flujo de salida para la liquidación se determina considerando el tipo de obligaciones como un todo.

Las provisiones se determinan por el valor actual de los desembolsos que se espera que sean necesarios para liquidar la obligación usando una tasa de descuento que refleje las evaluaciones del mercado actual del valor temporal del dinero y los riesgos específicos de la obligación.

Las provisiones se cuantifican teniendo en consideración la mejor información disponible en la fecha de emisión de los estados financieros, sobre las consecuencias del suceso en que traen su causa y son re-estimadas en cada cierre contable posterior.

## **2.10 Beneficios a los empleados**

### **2.10.1 Vacaciones del personal**

Casa de Moneda de Chile S.A. reconoce el gasto por vacaciones del personal mediante el método del devengo. Este corresponde para todo el personal y equivale a un importe fijo según los contratos individuales y períodos acumulados de cada trabajador. Este beneficio es registrado a su valor nominal.

### **2.10.2 Obligación incentivos al personal**

Las obligaciones por incentivos al personal se reconocen en el período sobre base devengada. La Sociedad no mantiene contratos con sus trabajadores de beneficios de largo plazo. Los beneficios de corto plazo tales como bonos y otros sobre base acumulada y que contempla otros beneficios emanados como obligación del convenio colectivo como práctica habitual, según lo establecido en IAS 19.

### **2.10.3 Indemnizaciones por años de servicio**

La Sociedad no constituye pasivos por obligaciones por indemnizaciones por cese de servicios, considerando que no existen contratos individuales o colectivos que mantengan este tipo de beneficios, como tampoco ha existido históricamente un pago adicional a lo legal por este concepto a sus trabajadores.

## **2.11 Clasificación de saldos en corrientes y no corrientes**

En el estado de situación financiera, los saldos se clasifican en función de sus vencimientos o plazos estimados de realización, como corrientes son clasificados aquellos con vencimiento igual o inferior a doce meses contados desde la fecha de corte de los estados financieros y como no corrientes, los mayores a ese período.

En caso que existan obligaciones cuyo vencimiento es inferior a doce meses, pero cuyo refinanciamiento a largo plazo se encuentre asegurado, se reclasifican como no corrientes.



## **2.12 Ingresos ordinarios**

La Sociedad reconoce sus ingresos provenientes de contratos con clientes cuando (o a medida que) satisface sus obligaciones de desempeño mediante la transferencia del control de los bienes o servicios comprometidos a sus clientes. Los ingresos reconocidos para cada una de sus obligaciones de desempeño se miden al valor de la contraprestación a la Sociedad espera tener derecho a cambio de transferir los bienes o servicios comprometidos.

Los Ingresos de actividades ordinarias están compuestos por las ventas de productos y servicios, menos los descuentos efectuados a clientes.

Las ventas que tengan asociados descuentos por volumen sujeto a cumplimiento de metas o multas se reconocen de forma neta, estimando la probabilidad de que se otorgue o no el descuento y/o se aplique o no la multa. La proporción asociada a los descuentos que se producirán en el futuro se registran como ventas anticipadas en los pasivos corrientes.

Las ventas sujetas a devoluciones y sus costos asociados, se reconocen netos considerando la provisión estimada por futuras devoluciones, es decir, una provisión pasiva (ventas anticipadas) asociada a los ingresos y una provisión activa (inventarios) asociada al costo de ventas.

Los ingresos por ventas de bienes se reconocen una vez que la Compañía ha transferido al comprador el control de esos bienes y no mantiene el derecho a disponer de ellos. La aceptación de los bienes y servicios por parte del cliente indica que ha obtenido su control. La sociedad ha definido como indicador de traspaso de control para las exportaciones la recepción conforme del cliente, de acuerdo a las especificaciones contractuales.

En el caso particular que las ventas no cumplan las condiciones antes descritas, serán reconocidas como ingresos anticipados en el pasivo corriente, reconociéndose posteriormente como ingresos de actividades ordinarias en la medida que se cumplan las condiciones de traspaso de control de los bienes.

Los ingresos procedentes de ventas nacionales y/o de servicios se reconocen una vez que se satisface la obligación de desempeño, es decir, una vez que es recepcionado el producto y aceptado el servicio por el cliente.

### **2.13 Ingresos y gastos financieros**

Los ingresos financieros están compuestos principalmente por ingresos por intereses en instrumentos financieros o fondos invertidos y cambios en el valor razonable de los activos financieros al valor razonable con cambios en resultado. Los ingresos por intereses son reconocidos en ingresos financieros al costo amortizado, usando el método de interés efectivo.

Los gastos financieros están compuestos por gastos por intereses en préstamos o financiamientos y pérdidas por deterioro reconocidas en los activos financieros. Todos los costos por préstamos o financiamientos son reconocidos en resultados usando el método de interés efectivo.

Los costos por préstamos y financiamiento que sean directamente atribuibles a la adquisición, construcción o producción de un activo son capitalizados como parte del costo de ese activo.


### **2.14 Impuesto a la renta e impuestos diferidos**

La Sociedad contabiliza el impuesto a la renta sobre la base de la renta líquida imponible determinada según las normas establecidas en DL 824 Ley de Impuesto a la Renta.

Los impuestos diferidos originados por diferencias temporarias y otros eventos que crean diferencias entre la base contable y tributaria de activos y pasivos, se registran de acuerdo con las normas establecidas en IAS 12.

Los activos y pasivos por impuesto a la renta para el ejercicio actual y ejercicios anteriores han sido determinados considerando el monto que se espera recuperar o pagar de acuerdo a las disposiciones legales vigentes o sustancialmente promulgadas a la fecha de cierre de estos estados financieros. Los efectos son registrados con cargo o abono a resultados.

Los impuestos diferidos han sido determinados usando el método del balance sobre diferencias temporarias entre los activos y pasivos tributarios y sus respectivos valores libros, con las excepciones establecidas en la IAS 12, con cargo o abono a resultados. El impuesto diferido relacionado con partidas reconocidas directamente en patrimonio es registrado con efecto en patrimonio y no con efecto en resultados.



A la fecha del estado de situación financiera el valor libro de los activos por impuesto diferido es revisado y reducido en la medida que sea probable que no existan suficientes utilidades imponibles disponibles para permitir la recuperación de todo o parte del activo por impuesto diferido.

Los activos y pasivos por impuesto diferido son medidos a las tasas tributarias que se esperan sean aplicables en el año donde el activo es realizado o el pasivo es liquidado, en base a las tasas de impuesto (y leyes tributarias) que han sido promulgadas o sustancialmente promulgadas a la fecha de los estados financieros.

Los activos por impuesto diferido y los pasivos por impuesto diferido son compensados si existe un derecho legalmente exigible de compensar activos tributarios contra pasivos tributarios y el impuesto diferido está relacionado con la misma entidad y autoridad tributaria.

## **2.15 Reconocimiento de gastos**

Los gastos se reconocen en la cuenta de resultado cuando tiene lugar una disminución en los beneficios económicos futuros relacionados con una reducción de un activo, o un incremento de un pasivo, que se puede medir de forma fiable.

Se reconoce un gasto en la medida que se incurre en un desembolso y no genera beneficios económicos futuros o cuando no cumple con los requisitos necesarios para su registro como un activo, asimismo se reconoce un gasto cuando se incurre en un pasivo y no genera activo alguno.

### **2.15.1 Costo de venta**

El costo de venta corresponde a los costos de producción de las unidades vendidas bajo el método de absorción y aquellos costos necesarios para que las existencias queden en su condición y ubicación necesaria para realizar su venta. Dentro de los conceptos que se incluyen en el costo de venta encontramos los costos de las materias primas, costos de mano de obra, costos de energía, depreciación y costos asignables directamente a la producción, entre otros.

### **2.15.2 Costos de distribución**

Los costos de distribución comprenden los costos de logística, fletes y todos aquellos costos necesarios para poner los productos a disposición de los clientes.

### **2.15.3 Gastos de administración**

Los gastos de administración contienen los gastos de remuneraciones y beneficios al personal, honorarios por asesorías externas, gastos de servicios generales, gastos de seguros, amortizaciones de activos no corrientes, entre otros.

### **2.16 Distribución de dividendos**

Los dividendos a pagar a los accionistas de la Sociedad se reconocen como un pasivo en los estados financieros en el período en que son declarados y aprobados por los accionistas de Casa de Moneda de Chile S.A. o cuando se configurara la obligación correspondiente en función de las disposiciones legales vigentes o las políticas de distribución establecidas por la Junta de Accionistas. En Junta Ordinaria de Accionistas del día 25 de abril de 2022, se acordó no repartir dividendos con cargos a los resultados acumulados.

### **2.17 Reclasificaciones**

Para el año terminado al 31 de diciembre de 2021, se han efectuado reclasificaciones menores para facilitar su comparación con el período terminado al 31 de diciembre de 2022. Estas reclasificaciones no afectan en forma significativa la integridad de los mismos.

## **NOTA 3 ADMINISTRACIÓN DE RIESGOS FINANCIEROS**

En el curso normal de sus negocios y actividades, Casa de Moneda de Chile S.A. está expuesta a distintos riesgos de naturaleza financiera que pueden afectar de manera más o menos significativa el valor económico de sus flujos y activos y, en consecuencia, sus resultados.

La Sociedad dispone de una organización y de sistemas de información que permite identificar dichos riesgos, determinar su magnitud, proponer al Directorio medidas de mitigación, ejecutar dichas medidas y controlar su efectividad.

Las actividades de la Sociedad están expuestas a diversos riesgos financieros: riesgo de mercado (incluyendo riesgo de tipo de cambio y riesgo de tasa de interés), riesgo de crédito y riesgo de liquidez. La estrategia de gestión de riesgos de Casa de Moneda de Chile S.A. se centra en los componentes de incertidumbre financiera identificados, evaluando lo más relevantes de las operaciones y tratando de minimizar los efectos potenciales adversos sobre la rentabilidad financiera de la Sociedad.



### **3.1 Riesgo de Crédito**

Este riesgo está referido a la capacidad de terceros de cumplir con sus obligaciones financieras con Casa de Moneda de Chile S.A., con lo anterior se distingue fundamentalmente como riesgo los deudores comerciales y otras cuentas a cobrar. El riesgo de incobrabilidad de las cuentas por cobrar es bajo, toda vez que casi la totalidad de las ventas locales (mayor al 90%) corresponden a facturaciones a clientes institucionales y en el caso de ventas al extranjero, se respaldan con los contratos.

### **3.2 Riesgo de Liquidez**

El riesgo de liquidez está asociado a las necesidades de fondos para hacer frente a las obligaciones de pago, parcial o total. La existencia de políticas de caja, inversiones y tesorería, adición a los flujos normales operacionales para controlar este riesgo se invierten los excedentes de fondos en operaciones de corto plazo y bajo riesgo.

Dado el carácter dinámico de los negocios subyacentes, la Administración de la Sociedad tiene como objetivo mantener la flexibilidad en la financiación mediante la disponibilidad de líneas de crédito comprometidas. Regularmente se hace un seguimiento de la utilización de los límites de crédito.

La tabla que se muestra a continuación presenta los límites de crédito de acuerdo al decreto exento N° 116, del 19 de abril de 2022 del Ministerio de Hacienda, expresado en dólares, cuyo plazo es hasta el 31 de marzo de 2023 y 30 de abril de 2024.



Los límites de crédito en el año 2021 se rigieron por el decreto exento N° 110, N° 279 y N° 464, del 31 de marzo, 07 de julio y 20 de octubre de 2021 del Ministerio de Hacienda, expresado en dólares, cuyo plazo es hasta el 31 de marzo de 2022 y 30 de abril de 2024, respectivamente.

Instrumento	31-03-2023		Instrumento	31-03-2022	
	Límite de crédito			Límite de crédito	
	Según decreto			Según decreto	
	MUSD			MUSD	
Boletas de Garantía, Cartas de Créditos y Capital de Trabajo	68.900		Boletas de Garantía, Cartas de Créditos y Capital de Trabajo	68.900	
<b>Total</b>	<b>68.900</b>		<b>Total</b>	<b>68.900</b>	

Instrumento	30-04-2024		Instrumento	30-04-2024	
	Límite de crédito			Límite de crédito	
	Según decreto			Según decreto	
	MUSD			MUSD	
Forwards y Swap	6.100		Forwards y Swap	5.500	
<b>Total</b>	<b>6.100</b>		<b>Total</b>	<b>5.500</b>	

Durante los períodos para los que se presenta información no se excedieron los límites de crédito aprobados por el Ministerio de Hacienda.

La tabla que se muestra a continuación presenta un análisis de los pasivos financieros de la Sociedad que se liquidarán por el neto agrupados por vencimientos de acuerdo con los plazos pendientes a la fecha de reporte hasta la fecha de vencimiento estipulada en el contrato. La composición y clasificación de los pasivos financieros, cuentas comerciales y otras cuentas por pagar, al 31 de diciembre de 2022 y 2021, es la siguiente:

	Menos de un año		Más de un año	
	31-12-2022	31-12-2021	31-12-2022	31-12-2021
	MUSD	MUSD	MUSD	MUSD
Deuda Bancaria	5.631	5.344	35.530	40.591
Cartas de Créditos Internacionales y obligaciones por Stand By	37.654	27.928	-	-
Operaciones de Derivados	-	-	-	621
Cuentas comerciales y otras cuentas por pagar	11.820	4.148	-	-
Cuentas por pagar a entidades relacionadas, corrientes	-	2	-	-
<b>Pasivos financieros</b>	<b>55.105</b>	<b>37.422</b>	<b>35.530</b>	<b>41.212</b>

Casa de Moneda de Chile S.A. en el proceso de administración de flujos y manejo de disponible, considerando el ciclo de los productos, diariamente controla y actualiza las proyecciones de caja de corto y mediano plazo, planificando sus necesidades de liquidez de acuerdo a los contratos con clientes, proveedores nacionales y extranjeros y los límites de créditos autorizados por el Ministerio de Hacienda anualmente.

Al respecto Casa de Moneda de Chile S.A. en el uso eficiente de los recursos y su planificación financiera, es que su deuda bancaria de corto plazo, corresponde principalmente a cartas de crédito relativas a la importación de insumos y materias primas para la producción de contratos con clientes vigentes.

### 3.3 Riesgo de Mercado

Los riesgos de mercado a los que se expone la Sociedad son los siguientes:

#### 3.3.1 Riesgo de Tasa de Cambio

La moneda funcional de Casa de Moneda de Chile S.A. es el dólar estadounidense; correspondiendo para las partidas del activo MUSD130.849 (94,88%) al 31 de diciembre de 2022 y MUSD118.079 (94,13%) al 31 de diciembre de 2021 y para las partidas del pasivo MUSD87.650 (95,64%) al 31 de diciembre de 2022 y MUSD73.083 (91,62%) al 31 de diciembre de 2021. Sin embargo, existen partidas de los estados financieros denominados en moneda distinta al dólar estadounidense como ciertas ventas locales, costos e impuestos, las cuales están expuestas a cambios en su valor en dólares en la medida que se produzcan fluctuaciones en la paridad peso/USD.

En adición, existen activos y pasivos en euros, francos suizos y libras esterlinas que no representan montos significativos.

Al 31 de diciembre de 2022 y 31 de diciembre de 2021, los activos en moneda distinta al dólar estadounidense y en pesos chilenos se presentan principalmente en el rubro de deudores comerciales y otras cuentas por cobrar corrientes. Los pasivos en moneda distinta al dólar estadounidense y en pesos chilenos se presentan principalmente en el rubro de cuentas comerciales y otras cuentas por pagar, la composición de activos y pasivos en las distintas monedas es la siguiente:

	31-12-2022	%	31-12-2021	%
	MUSD		MUSD	
<b>Activos</b>				
Pesos chilenos (\$)	6.931	5,03%	7.364	5,87%
Euros (€)	136	0,10%	6	0,00%
<b>Total Activos moneda distinta a dólar</b>	<b>7.067</b>		<b>7.370</b>	
<b>Pasivos</b>				
Pesos chilenos (\$)	2.226	2,43%	4.172	5,23%
Euros (€)	1.633	1,78%	1.620	2,03%
Francos suizos (FCH)	-	0,00%	736	0,92%
Libra esterlinas (GBP)	137	0,15%	154	0,20%
<b>Total Pasivos moneda distinta a dólar</b>	<b>3.996</b>		<b>6.682</b>	

### Análisis de sensibilidad del riesgo de tasa de cambio

Considerando la exposición al 31 de diciembre de 2022 y 31 de diciembre de 2021, asumiendo que las monedas distintas al dólar estadounidense se aprecien o (deprecien) un 10% respecto al dólar estadounidense y siendo las dos más representativas el peso chileno y el euro, se estima que el efecto en Activos y Pasivos, sea el siguiente:

Sensibilidad de Activos y Pasivos	31-12-2022	31-12-2021
	MUSD	MUSD
<b>Exposición neta</b>	<b>4.705</b>	<b>3.192</b>
Aprecia el peso chileno en 10%	(470)	(319)
Deprecie el peso chileno en 10%	470	319

Sensibilidad de Activos y Pasivos	31-12-2022	31-12-2021
	MUSD	MUSD
<b>Exposición neta</b>	<b>(1.497)</b>	<b>(1.614)</b>
Aprecia el euro en 10%	150	161
Deprecie el euro en 10%	(150)	(161)

Considerando que, en el período terminado al 31 de diciembre de 2022, aproximadamente el 17% (23% al 31 de diciembre de 2021) de los ingresos, y un 10% (15% al 31 de diciembre de 2021) de los costos de la Sociedad corresponden a ventas efectuadas en monedas distintas del dólar estadounidense, y asumiendo que el peso chileno se aprecie o (deprecie) un 10% respecto del dólar estadounidense, manteniendo todas las demás variables constantes, el efecto potencial estimado sobre los resultados de la Sociedad, es el siguiente:

Sensibilidad de Ingresos y Costos	31-12-2022	31-12-2021
	MUSD	MUSD
Aprecia el peso chileno en 10%	1.007	721
Deprecie el peso chileno en 10%	(824)	(590)

### 3.3.2 Riesgo de Tasa de Interés

El riesgo de tasa de interés surge de los efectos del valor razonable de los flujos futuros de los instrumentos financieros, el cual varía debido a los cambios en las tasas de interés de mercado. La Sociedad actualmente no posee instrumentos de deuda sensibles significativamente a cambios en las tasas de interés. Respecto a los instrumentos de inversión, son de corto plazo y de acuerdo a las normas de participación de las empresas públicas en el mercado de capitales, las colocaciones sólo se deben realizar en instrumentos que tengan una clasificación de riesgo igual o superior a Nivel 1+, por lo tanto son de baja sensibilidad ante los cambios de las condiciones de mercado, por lo que el riesgo no tiene impactos significativos en los estados financieros.

Respecto al riesgo de la tasa de interés, relativo a los pasivos: Para el endeudamiento de corto plazo, la sociedad realiza un proceso de calce financiero respecto del ciclo productivo de Casa de Moneda de Chile S.A. y dada las características del mismo, los créditos utilizados para la operación son a tasa fija y no superan los 180 días de vencimiento, considerando además, diversas cotizaciones de tasa optando por las mejores condiciones que ofrezca el mercado, permitiendo de esta forma ahorro en los costos de financiamiento.


Referente al endeudamiento de largo plazo, al cierre de los presentes estados financieros el endeudamiento de largo plazo, considera el financiamiento de las máquinas de la línea de billetes, el cual es a tasa fija y respecto al financiamiento de Capital de trabajo, es a tasa variable.

### 3.3.3 Riesgo Instrumentos financieros derivados y actividad de cobertura.

Los contratos de derivados suscritos por Casa de Moneda de Chile S.A., se reconocen inicialmente al valor razonable en la fecha en que se ha efectuado el contrato de derivados y posteriormente se vuelven a valorar a su valor razonable. El método para reconocer la pérdida o ganancia resultante depende de si el derivado se ha designado como un instrumento de cobertura y, si es así, de la naturaleza de la partida que está cubriendo.

- Coberturas del valor razonable de activos o pasivos reconocidos (cobertura del valor razonable);
- Coberturas de un riesgo concreto asociado a un activo o pasivo reconocido o a una transacción prevista altamente probable (cobertura de flujos de efectivo); o
- Coberturas de una inversión neta en una entidad del extranjero o cuya moneda funcional es diferente a la de la Matriz (cobertura de inversión neta).





La Compañía documenta al inicio de la transacción la relación existente entre los instrumentos de cobertura y las partidas cubiertas, así como sus objetivos para la gestión del riesgo y la estrategia para manejar varias transacciones de cobertura.

Casa de Moneda de Chile S.A. también documenta su evaluación, tanto al inicio como sobre una base continua, de si los derivados que se utilizan en las transacciones de cobertura son altamente efectivos para compensar los cambios en el valor razonable o en los flujos de efectivo de las partidas cubiertas.

El valor razonable total de los derivados de cobertura se clasifica como un activo o pasivo no corriente si el vencimiento restante de la partida cubierta es superior a 12 meses y como un activo o pasivo corriente si el vencimiento restante de la partida cubierta es inferior a 12 meses.

Casa de Moneda de Chile S.A. aplica la valorización y registro dispuesta en la NIC 39, para este tipo de instrumentos financieros.

Al cierre de los presentes Estados Financieros, Casa de Moneda de Chile S.A. no posee contabilidad de cobertura.

- **Derivados a valor razonable a través de ganancias y pérdidas**

Ciertos instrumentos financieros derivados no califican para ser reconocidos a través del tratamiento contable de coberturas y se registran a su valor razonable a través de ganancias y pérdidas. Cualquier cambio en el valor razonable de estos derivados se reconoce inmediatamente en el estado de ganancias y pérdidas.

- **Compensación de instrumentos financieros**

Los activos y pasivos financieros son objeto de compensación, es decir, de presentación en el estado de situación financiera por su importe neto, sólo cuando las entidades dependientes tienen tanto el derecho, exigible legalmente, de compensar los importes reconocidos en los citados instrumentos, como la intención de liquidar la cantidad neta, o de realizar el activo y proceder al pago del pasivo de forma simultánea.

### **3.4 Brote de la enfermedad COVID-19**

En relación al brote de COVID-19 y a la Declaración de Pandemia Global por parte de la Organización Mundial de la Salud el día 11 de Marzo de 2020 se han observado las siguientes acciones por parte de CMCH.

La administración ha diseñado e implementado medidas preventivas consistentes con las indicaciones impartidas por las autoridades nacionales especialmente del Ministerio de Salud y Trabajo. Se creó un Comité Sanitario que ha implementado y comunicado en forma permanente a todo el personal de las medidas contingentes de cada etapa , desde información básica del COVID-19 hasta las conductas preventivas en el trabajo , familia y tránsito público. Asimismo, implementó la modalidad de teletrabajo en todos los cargos donde sea posible.


La administración de la sociedad se encuentra evaluando permanentemente cada etapa de la evolución del COVID-19 y de hacer seguimiento a la salud de los trabajadores, a objeto de anticipar la implementación de las medidas apropiadas.

En el ámbito financiero la compañía tiene como foco el uso eficiente de los recursos financieros, poniendo el énfasis en el cuidado de la caja para mantener una adecuada liquidez.

### **NOTA 4 ESTIMACIONES Y JUICIOS CONTABLES**

La preparación de los estados financieros requiere que la Administración aplique juicios, realice estimaciones y supuestos que afectan la aplicación de las políticas contables y los montos de activos, pasivos, ingresos, gastos y compromisos informados. Debido a las incertidumbres inherentes a las estimaciones necesarias para determinar los desembolsos y resultados, los desembolsos reales pueden diferir de importes reconocidos originalmente sobre la base de dichas estimaciones.

Las estimaciones y supuestos relevantes son revisados regularmente. Las revisiones de las estimaciones contables son reconocidas prospectivamente.



La información sobre las áreas más significativas de estimación de incertidumbres y juicios críticos en la aplicación de políticas contables que tienen el efecto más importante sobre el monto reconocido en los estados financieros, tienen relación principalmente con las siguientes:

- **Propiedades, planta y equipos:** El tratamiento contable de las inversiones en propiedades, planta y equipos considera la realización de estimaciones para determinar el período de vida útil, valor residual y método de depreciación.

Los terrenos se reconocen inicialmente a su costo de adquisición, y posteriormente son contabilizados por su valor revaluado, que es el valor razonable en el momento de la revaluación, menos el importe acumulado de las pérdidas por deterioro de valor que hubiera sufrido. La Sociedad revisa el valor de estos activos cuando existiesen índices de deterioro, mediante el estudio de tasación efectuado por un perito externo, e independiente.

Si se incrementa el importe en libros del activo como consecuencia de la revaluación, este aumento se registrará directamente en otro resultado integral, acumulándose en el patrimonio como "Superávit de Revaluación". Sin embargo, el incremento se reconocerá en resultados del período si se trata del reverso de un decremento asociado a dicho activo, reconocido anteriormente en resultados del período.

En caso de reducción del importe en libros del valor del activo como consecuencia de la revaluación, esta disminución se reconocerá en los resultados del período. Sin embargo, la disminución se reconocerá en otro resultado integral, en la medida que exista saldo acreedor en el "Superávit de Revaluación", asociado a dicho activo.

- **Deterioro de los deudores comerciales y otras cuentas a cobrar:** Se establece una estimación de deterioro de cuentas comerciales a cobrar cuando existe evidencia objetiva de que la Sociedad no será capaz de cobrar todos los importes que se le adeudan de acuerdo con los términos originales de las cuentas a cobrar.
- **Inventarios:** Producto de la baja rotación, el paso del tiempo, el desuso y/o la actualización tecnológica, es necesario estimar el valor neto de realización.
- **Impuestos a la renta e impuestos diferidos:** Las estimaciones de impuestos pueden ser distintas a lo calculado por la Sociedad por los cambios en la legislación o transacciones futuras no previstas que afecten los resultados tributarios.
- **Contingencias y Juicios:** Las incertidumbres inherentes a la valorización de contingencias y juicios que su realización dependen de hechos futuros, los desembolsos reales pueden diferir de lo registrado.

### Valor Razonable de Activos y Pasivos.

El valor razonable es el precio que sería recibido por vender un activo o pagado por transferir un pasivo en una transacción ordenada entre participantes del mercado en la fecha de la medición. La Sociedad debe estimar dichos valores, basados en la mejor estimación disponible aplicando el uso de modelos u otras técnicas de valoración apropiadas a las circunstancias.

Algunas de las políticas y revelaciones contables de la sociedad requieren la medición de los valores razonables tanto de los activos y pasivos financieros como de los no financieros.

Cuando se deba medir el valor razonable de un activo o pasivo, la sociedad debe utilizar datos de mercado observables siempre que sea posible.

### NOTA 5 EFECTIVO Y EQUIVALENTES AL EFECTIVO

La composición del rubro al 31 de diciembre de 2022 y 2021, es la siguiente:

	31-12-2022	31-12-2021 Reexpresado	01-01-2021 Reexpresado
	MUSD	MUSD	MUSD
Efectivo en Caja	-	1	-
Saldos en Bancos	585	160	182
Cheques girados y no cobrados	(97)	(57)	(359)
Fondos mutuos (a)	7.421	10.505	659
Depósitos a plazo (b)	17.062	3.770	15.277
<b>Total efectivo y equivalentes al efectivo</b>	<b>24.971</b>	<b>14.379</b>	<b>15.759</b>

La composición de efectivo y equivalentes al efectivo por moneda al 31 de diciembre de 2022 y 2021, es la siguiente:

	31-12-2022	31-12-2021 Reexpresado	01-01-2021 Reexpresado
	MUSD	MUSD	MUSD
Pesos chilenos	1.990	1.460	320
Dólares estadounidenses	22.942	12.917	15.437
Euros	39	2	2
<b>Total efectivo y efectivo equivalente por moneda</b>	<b>24.971</b>	<b>14.379</b>	<b>15.759</b>

El efectivo y equivalentes presentados en el Estado de Situación Financiera concilian con el presentado en el Estado de Flujos de Efectivo.

Los depósitos a plazo vencen en un plazo inferior a tres meses desde su fecha de adquisición y devengan el interés de mercado para este tipo de inversiones de corto plazo.

Los Fondos Mutuos corresponden a otras inversiones en cartera de bajo riesgo, cuya permanencia es inferior a 30 días. No existen restricciones por montos significativos a la disposición de efectivo.

Los fondos mutuos y depósitos a plazo se encuentran registrados a costo amortizado, incluyendo los intereses devengados a la fecha de cierre. La tasa de interés en dólares y en pesos se expresa en base mensual.

(a) Fondos Mutuos

El detalle de fondos mutuos al 31 de diciembre de 2022 y 2021, es el siguiente:

31 de diciembre de 2022								
Colocación	Entidad	Moneda	Capital		Vencimiento	Capital	Interés	31-12-2022
			Moneda de origen	Tasa				
			M\$-MUSD	%				
29-12-2022	BANCO SANTANDER	CLP	900.000	0,93	03-01-2023	1.051	2	1.053
29-12-2022	BANCO ESTADO	CLP	470.000	0,93	03-01-2023	550	-	550
30-12-2022	BANCO ESTADO	CLP	122.000	0,93	03-01-2023	142	-	142
29-12-2022	BANCO ITAU	USD	1.527	4,20	03-01-2023	1.527	-	1.527
29-12-2022	BANCO SCOTIABANK	USD	4.147	4,25	03-01-2023	4.147	2	4.149
	<b>Total</b>					<b>7.417</b>	<b>4</b>	<b>7.421</b>



**31 de diciembre de 2021**

Colocación	Entidad	Moneda	Capital		Tasa	Vencimiento	Capital	Interés	31-12-2021 Reexpresado
			Moneda de origen	MUSD					
			M\$-MUSD	%					
31-12-2021	BANCO ESTADO	CLP	40.000	0,27	03-01-2022	47	-	47	
29-12-2021	BANCO SCOTIABANK	CLP	1.104.000	0,32	03-01-2022	1.292	-	1.292	
30-12-2021	BANCO SCOTIABANK	CLP	48.000	0,32	03-01-2022	57	-	57	
02-12-2021	BANCO SCOTIABANK	USD	2	0,14	07-01-2022	2	-	2	
30-12-2021	BANCO DE CHILE	USD	4.932	0,03	03-01-2022	4.932	-	4.932	
29-12-2021	BANCO DE CHILE	USD	735	0,03	03-01-2022	735	-	735	
29-12-2021	BANCO DE CHILE	USD	536	0,03	03-01-2022	536	-	536	
29-12-2021	BANCO SCOTIABANK	USD	2.904	0,14	03-01-2022	2.904	-	2.904	
<b>Total</b>						<b>10.505</b>	<b>-</b>	<b>10.505</b>	

**01 de enero de 2021**

Colocación	Entidad	Moneda	Capital		Tasa	Vencimiento	Capital	Interés	01-01-2021 Reexpresado
			Moneda de origen	MUSD					
			M\$-MUSD	%					
30-12-2020	BANCO ESTADO	CLP	383.000	0,02	04-01-2021	539	-	539	
29-12-2020	BANCO DE CHILE	USD	100	0,03	04-01-2021	100	-	100	
29-12-2020	BANCO SCOTIABANK	USD	20	0,20	04-01-2021	20	-	20	
<b>Total</b>						<b>659</b>	<b>-</b>	<b>659</b>	

## (b) Depósitos a Plazo

El detalle de depósitos a plazo al 31 de diciembre de 2022 y 2021, es el siguiente:

**31 de diciembre de 2022**

Colocación	Entidad	Moneda	Capital		Tasa	Vencimiento	Capital	Interés	31-12-2022
			Moneda de origen	MUSD					
			M\$-MUSD	%					
27-12-2022	BANCO SCOTIABANK	USD	2.370	5,00	03-01-2023	2.370	2	2.372	
28-12-2022	BANCO SCOTIABANK	USD	7.180	5,10	04-01-2023	7.180	3	7.183	
30-12-2022	BANCO SCOTIABANK	USD	1.763	5,00	05-01-2023	1.763	1	1.764	
30-12-2022	BANCO SCOTIABANK	USD	5.741	4,86	06-01-2023	5.741	2	5.743	
<b>Total</b>						<b>17.054</b>	<b>8</b>	<b>17.062</b>	

31 de diciembre de 2021								
Colocación	Entidad	Moneda	Capital		Vencimiento	Capital	Interés	31-12-2021 Reexpresado
			Moneda de origen M\$-MUSD	Tasa %				
27-12-2021	BANCO ITAU	USD	3.770	0,20	03-01-2022	3.770	-	3.770
<b>Total</b>						<b>3.770</b>	<b>-</b>	<b>3.770</b>

01 de enero de 2021								
Colocación	Entidad	Moneda	Capital		Vencimiento	Capital	Interés	01-01-2021 Reexpresado
			Moneda de origen M\$-MUSD	Tasa %				
30-12-2020	BANCO SANTANDER	USD	3.806	0,25	01-01-2021	3.806	-	3.806
29-12-2020	BANCO DE CHILE	USD	1.746	0,05	05-01-2021	1.746	-	1.746
30-12-2020	BANCO DE CHILE	USD	8.780	0,01	06-01-2021	8.780	-	8.780
24-12-2020	BANCO DE CHILE	USD	945	0,10	04-01-2021	945	-	945
<b>Total</b>						<b>15.277</b>	<b>-</b>	<b>15.277</b>

#### **NOTA 6 DEUDORES COMERCIALES Y OTRAS CUENTAS A COBRAR, CORRIENTES**

	31-12-2022	31-12-2021 Reexpresado	01-01-2021 Reexpresado
	MUSD	MUSD	MUSD
Deudores comerciales	564	2.671	3.310
Deterioro de cuentas a cobrar	(89)	(34)	(43)
Anticipo a proveedores nacionales	179	132	144
Anticipo a proveedores extranjeros	92	57	59
Otras Cuentas a Cobrar	325	136	36
<b>Deudores comerciales – Neto</b>	<b>1.071</b>	<b>2.962</b>	<b>3.506</b>

Todas las cuentas a cobrar tienen vencimiento menor a 1 año desde la fecha de reporte.

Las cuentas por cobrar se presentan a su costo amortizado, el que por las características de los clientes y plazos de ventas corresponde al valor de factura al 31 de diciembre de 2022 y 31 de diciembre de 2021. Aquellas cuentas por cobrar con morosidad, han sido sujetas a deterioro por MUSD89 y MUSD34 al cierre de cada periodo, respectivamente. En general, estas cuentas por cobrar corresponden principalmente a servicios públicos, empresas del estado y organismos públicos. Por lo anterior, es que se aplica la IFRS 9 con un método simplificado para determinar las pérdidas crediticias esperadas de los activos financieros de Deudores Comerciales y Otras Cuentas a Cobrar.

La antigüedad de estas cuentas es la siguiente:

	31-12-2022	31-12-2021	01-01-2021
	MUSD	Reexpresado MUSD	Reexpresado MUSD
Hasta 1 mes	375	2.293	3.177
Entre 2 a 3 meses	73	247	73
Entre 3 a 6 meses	27	97	17
Más de 6 meses	89	34	43
<b>Total cartera</b>	<b>564</b>	<b>2.671</b>	<b>3.310</b>

La antigüedad de los anticipos es la siguiente:

	31-12-2022	31-12-2021	01-01-2021
	MUSD	Reexpresado MUSD	Reexpresado MUSD
Hasta 3 meses	251	155	113
Entre 3 a 6 meses	-	19	77
Más de 6 meses	20	15	13
<b>Total cartera</b>	<b>271</b>	<b>189</b>	<b>203</b>

El movimiento de la estimación de deterioro de valor de las cuentas a cobrar es el siguiente:

	31-12-2022	31-12-2021	01-01-2021
	MUSD	Reexpresado MUSD	Reexpresado MUSD
Saldo inicial	34	43	65
Estimación de deterioro de valor de cuentas a cobrar	78	10	11
Recuperación cuentas a cobrar deterioradas	(23)	(19)	(33)
<b>Saldo final estimación deterioro cuentas por cobrar</b>	<b>89</b>	<b>34</b>	<b>43</b>

La exposición máxima al riesgo de crédito a la fecha de presentación de la información es el valor de cada una de las categorías de cuentas a cobrar indicadas anteriormente. La Sociedad no mantiene ninguna garantía como seguros de crédito de sus cuentas a cobrar.

## NOTA 7 INVENTARIOS

	31-12-2022	31-12-2021	01-01-2021
	MUSD	Reexpresado	Reexpresado
	MUSD	MUSD	MUSD
Materias primas	15.301	9.255	9.462
Productos terminados	8.416	5.542	2.818
Suministros para la producción	550	556	562
Productos en proceso	3.879	5.471	2.044
<b>Total inventarios</b>	<b>28.146</b>	<b>20.824</b>	<b>14.886</b>

El costo de producción de los inventarios fabricados comprende aquellos costos relacionados con las unidades producidas, tales como mano de obra, costos variables y fijos y gastos de fabricación que se hayan incurrido para transformar la materia prima en productos terminados.

En el caso del costo de inventario adquirido, el costo de adquisición comprenderá el precio de compra, derecho de internación, transporte, almacenamiento y otros costos atribuibles a la adquisición de las mercaderías y materiales.

Las partidas incluidas en este rubro corresponden a materias primas tales como: cospeles, metales, metales preciosos (oro y plata), tintas y papel de seguridad que serán utilizados en la producción de monedas, placas patentes, licencias de conducir y permisos de circulación, entre otros. Estos se encuentran valorizados a su costo de adquisición promedio. Los valores resultantes no exceden a los respectivos valores netos realizables.

## NOTA 8 OTROS ACTIVOS NO FINANCIEROS, CORRIENTES Y NO CORRIENTES

Los otros activos no financieros corrientes se detallan como sigue:

	31-12-2022	31-12-2021	01-01-2021
	MUSD	Reexpresado	Reexpresado
	MUSD	MUSD	MUSD
Seguros pagados por anticipado	-	132	-
<b>Total otros activos no financieros, corrientes</b>	<b>-</b>	<b>132</b>	<b>-</b>

Los otros activos no financieros no corrientes se detallan como sigue:

	31-12-2022	31-12-2021	01-01-2021
	MUSD	Reexpresado	Reexpresado
	MUSD	MUSD	MUSD
Intereses diferidos	725	262	231
<b>Total otros activos no financieros, no corrientes</b>	<b>725</b>	<b>262</b>	<b>231</b>

**NOTA 9 ACTIVOS POR IMPUESTOS, CORRIENTES**

Las cuentas por cobrar por impuestos tienen el siguiente detalle:

	31-12-2022	31-12-2021	01-01-2021
	MUSD	Reexpresado MUSD	Reexpresado MUSD
Crédito Sence por capacitaciones	39	36	1
Pagos provisionales mensuales	628	476	167
Impuesto por recuperar (e impuesto a la renta)	607	123	(9)
<b>Total activo por impuestos, corrientes</b>	<b>1.274</b>	<b>635</b>	<b>159</b>

**NOTA 10 DERECHOS POR COBRAR, NO CORRIENTES**

Los derechos por cobrar, no corrientes se detallan como sigue:

	31-12-2022	31-12-2021	01-01-2021
	MUSD	Reexpresado MUSD	Reexpresado MUSD
Garantía Impresión Billetes Banco Guatemala	-	475	475
Garantía Licitación Municipalidad de Santiago	-	1	1
Garantía Arriendo Bodegas San Francisco	-	1	1
<b>Total derechos por cobrar, no corrientes</b>	<b>-</b>	<b>477</b>	<b>477</b>

**NOTA 11 PROPIEDADES, PLANTA Y EQUIPOS****11.1 Saldos del rubro al 31 de diciembre de 2022 y 2021.**

Propiedades, Planta y Equipos, bruto	31-12-2022	31-12-2021	01-01-2021
	MUSD	Reexpresado MUSD	Reexpresado MUSD
Terrenos	12.131	12.067	12.067
Edificios	20.985	20.973	20.973
Planta y equipos	110.854	110.296	110.072
Equipamiento de tecnologías de la información	3.866	3.790	3.562
Otros activos	190	190	190
<b>Total Propiedades, Planta y Equipos, bruto</b>	<b>148.026</b>	<b>147.316</b>	<b>146.864</b>



Depreciación acumulada Propiedades, Plantas y Equipos	31-12-2022	31-12-2021	01-01-2021
	MUSD	Reexpresado MUSD	Reexpresado MUSD
Edificios	(4.275)	(3.852)	(3.430)
Planta y equipos	(63.180)	(60.439)	(57.196)
Equipamiento de tecnologías de la información	(2.771)	(2.582)	(2.419)
<b>Total depreciación acumulada Propiedades, Planta y Equipos</b>	<b>(70.226)</b>	<b>(66.873)</b>	<b>(63.045)</b>
<b>Total Propiedades, Planta y Equipos, neto</b>	<b>77.800</b>	<b>80.443</b>	<b>83.819</b>

## 11.2 Detalle y movimientos propiedades, planta y equipo al 31 de diciembre de 2022 y 2021.

2022							
Movimientos	Terrenos	Edificios, neto	Planta y equipos, Neto	Equipamiento computacional	Otros Activos	Obras en curso	Propiedad planta y equipo neto
	MUSD	MUSD	MUSD	MUSD	MUSD	MUSD	MUSD
Activos al 01-01-2022	12.067	17.121	49.857	1.208	190	-	80.443
Adiciones(a)	64	12	568	77	-	-	721
Bajas (b)	-	-	(11)	-	-	-	(11)
Gastos por							
Depreciación	-	(423)	(2.740)	(190)	-	-	(3.353)
<b>Saldo al 31-12-2022</b>	<b>12.131</b>	<b>16.710</b>	<b>47.674</b>	<b>1.095</b>	<b>190</b>	<b>-</b>	<b>77.800</b>

- (a) Las adiciones están a valor neto y registradas a su valor según factura al momento de la capitalización del bien. No necesariamente sus imputaciones serán iguales a el valor de Compras de Propiedades, Planta y Equipos declaradas en el estado de flujo de efectivo, desembolso con IVA incluido y de acuerdo al tipo de cambio de la fecha de pago. En el año 2022 se efectúa revalorización del Terreno (Casa Matriz) ubicado en Av. Portales 3586 - Estación Central, esto de acuerdo a tasación del 28 de noviembre de 2022 que asciende a MUSD 64, con abono a otras reservas en patrimonio neto de impuestos diferidos.
- (b) Las bajas para el periodo al 31 de diciembre de 2022, corresponden principalmente a maquinarias, equipos de servicios productivos, muebles y enseres por MUSD11.

Formando parte del rubro Propiedades, Planta y Equipo en cuenta Otros Activos se clasifican los museos monetario e institucional. El valor libro al 31 de diciembre de 2022 es en base al costo histórico, y asciende a MUSD190 y al 31 de diciembre de 2021 a MUSD190. Al 31 de diciembre de 2022, no existen indicadores de deterioro que señalen un valor distinto al ya estimado.

El método utilizado para la depreciación de propiedades, planta y equipos es lineal, de acuerdo a las vidas útiles indicadas en nota 2.5.

El rubro de Propiedades, Planta y Equipo contempla ajustes por deterioro indicado en nota 28.

2021 Reexpresado							
Movimientos	Terrenos	Edificios, neto	Planta y equipos, Neto	Equipamiento computacional	Otros Activos	Obras en curso	Propiedad planta y equipo neto
	MUSD	MUSD	MUSD	MUSD	MUSD	MUSD	MUSD
Activos al 01-01-2021	12.067	17.543	52.876	1.143	190	-	83.819
Adiciones(a)	-	-	224	228	-	-	452
Gastos por Depreciación	-	(422)	(3.243)	(163)	-	-	(3.828)
<b>Saldo al 31-12-2021</b>	<b>12.067</b>	<b>17.121</b>	<b>49.857</b>	<b>1.208</b>	<b>190</b>	<b>-</b>	<b>80.443</b>

- (a) Las adiciones están a valor neto y registradas a su valor según factura al momento de la capitalización del bien. No necesariamente sus imputaciones serán iguales a el valor de Compras de Propiedades, Planta y Equipos declaradas en el estado de flujo de efectivo, desembolso con IVA incluido y de acuerdo al tipo de cambio de la fecha de pago.

#### **NOTA 12 IMPUESTOS DIFERIDOS**

El movimiento del impuesto diferido al 31 de diciembre de 2022 y 2021 es el siguiente.

	31-12-2022	31-12-2021 Reexpresado	01-01-2021 Reexpresado
Diferencias temporarias deducibles relativas a:	MUSD	MUSD	MUSD
Obligaciones por vacaciones del personal	104	97	94
Otras Obligaciones con el personal	159	211	79
Venta no realizada	25	17	126
Deterioro cuentas por cobrar	22	9	11
Deterioro PPE	6.510	6.637	6.657
Obsolescencia Existencias	529	965	1.065
VNR Existencias	-	3	3
<b>Total activos por impuestos diferidos</b>	<b>7.349</b>	<b>7.939</b>	<b>8.035</b>

	31-12-2022	31-12-2021 Reexpresado	01-01-2021 Reexpresado
	MUSD	MUSD	MUSD
<b>Diferencias temporarias deducibles relativas a:</b>			
Diferencia entre activo fijo financiera y tributaria	(5.072)	(4.946)	(4.846)
Intereses Diferidos	(167)	(51)	(43)
Gastos indirectos de fabricación	(14)	(14)	(13)
<b>Total pasivos por impuestos diferidos</b>	<b>(5.253)</b>	<b>(5.011)</b>	<b>(4.902)</b>
<b>Total impuesto diferido, neto</b>	<b>2.096</b>	<b>2.928</b>	<b>3.133</b>

Concepto	31-12-2022			31-12-2021 Reexpresado		01-01-2021 Reexpresado
	31-12-2022 MUSD	Efecto en Resultados MUSD	Efecto en Patrimonio MUSD	31-12-2021 MUSD	Efecto en Resultados MUSD	01-01-2021 MUSD
Activo por impuestos diferidos	7.349	(590)	-	7.939	(96)	8.035
Pasivo por impuestos diferidos	(5.253)	(226)	(16)	(5.011)	(109)	(4.902)
<b>Efecto neto en impuestos diferidos</b>	<b>2.096</b>	<b>(816)</b>	<b>(16)</b>	<b>2.928</b>	<b>(205)</b>	<b>3.133</b>

La Sociedad no ha registrado un activo por impuestos diferidos asociadas a la pérdida tributaria dado que estima que dichas pérdidas no se reversaran en el corto plazo.

Conciliación entre impuestos diferidos y la tasa efectiva	31-12-2022		31-12-2021 Reexpresado	
	Tasa	MUSD	Tasa	MUSD
<b>Gasto por impuestos utilizando la tasa legal</b>	<b>25,00%</b>	<b>346</b>	<b>25,00%</b>	<b>120</b>
<b>Efecto impositivo de agregados no imponibles</b>	<b>(42,60%)</b>	<b>(590)</b>	<b>(19,96%)</b>	<b>(96)</b>
Obligaciones por vacaciones del personal		7		18
Otras Obligaciones con el personal		(52)		117
Venta no realizada		8		(109)
Deterioro cuentas por cobrar		13		(2)
Obsolescencia Existencias		(439)		(100)
Diferencia entre activo fijo financiera y tributaria		(127)		(20)
<b>Efecto impositivo de deducciones no imponibles</b>	<b>(17,47%)</b>	<b>(242)</b>	<b>(22,66%)</b>	<b>(109)</b>
Diferencia entre activo fijo financiera y tributaria		(126)		(100)
Intereses Diferidos		(116)		(8)
Gastos indirectos de fabricación		-		(1)
<b>Otros efectos de agregados y deducciones no imponibles neto</b>	<b>96,17%</b>	<b>1.332</b>	<b>62,79%</b>	<b>302</b>
<b>Total ajustes al gasto por impuestos utilizando la tasa legal</b>		<b>500</b>		<b>97</b>
<b>Gasto utilizando la tasa efectiva</b>	<b>61,10%</b>	<b>846</b>	<b>45,20%</b>	<b>217</b>

**NOTA 13 OTROS ACTIVOS FINANCIEROS, CORRIENTES Y NO CORRIENTES**

Para los ejercicios terminados al 31 de diciembre de 2022 y 2021, la composición de los Otros Activos Financieros Corrientes y No Corrientes, es la siguiente:

2022									
Naturaleza	Moneda	Vencimiento		Total Corriente	Vencimiento			Total No Corriente	Total General al 31-12-2022 MUSD
		Hasta 90 días MUSD	90 días a 1 año MUSD	MUSD	1 a 3 años MUSD	3 a 5 años MUSD	Más de 5 años MUSD	MUSD	
Operaciones de Derivados	CLP-EUR	-	21	21	4	-	-	4	25
Operaciones de Derivados	USD	-	-	-	1.359	-	-	1.359	1.359
<b>Totales</b>		-	21	21	1.363	-	-	1.363	1.384

2021									
Naturaleza	Moneda	Vencimiento		Total Corriente	Vencimiento			Total No Corriente	Total General al 31-12-2021 Reexpresado MUSD
		Hasta 90 días MUSD	90 días a 1 año MUSD	MUSD	1 a 3 años MUSD	3 a 5 años MUSD	Más de 5 años MUSD	MUSD	
Operaciones de Derivados	CLP-EUR	65	163	228	352	-	-	352	580
<b>Totales</b>		65	163	228	352	-	-	352	580



El detalle del rubro de Otros Activos Financieros Corrientes y No Corrientes, se presente a continuación:

Operaciones de derivados. El detalle al 31 de diciembre de 2022, es el siguiente:

2022													
RUT Entidad Acreedora	Nombre Entidad Acreedora	Moneda Compra-Venta	Tipo de Amortización	FORWARD		Vencimiento		Total Corriente MUSD	Vencimiento			Total No Corriente MUSD	Total General al 31-12-2022 MUSD
				Tasas	Mecanismo	Hasta 90 días MUSD	90 días a 1 año MUSD		1 a 3 años MUSD	3 a 5 años MUSD	Más de 5 años MUSD		
<b>Operaciones de Derivados</b>													
97018000-1	BCO SCOTIABANK CHILE	CLP-EUR	Al vcto.	924,91	Entrega Física	-	1	1	-	-	-	-	1
97018000-1	BCO SCOTIABANK CHILE	CLP-EUR	Al vcto.	927,53	Entrega Física	-	2	2	-	-	-	-	2
97018000-1	BCO SCOTIABANK CHILE	CLP-EUR	Al vcto.	929,14	Entrega Física	-	2	2	-	-	-	-	2
97018000-1	BCO SCOTIABANK CHILE	CLP-EUR	Al vcto.	931,52	Entrega Física	-	3	3	-	-	-	-	3
97018000-1	BCO SCOTIABANK CHILE	CLP-EUR	Al vcto.	933,91	Entrega Física	-	3	3	-	-	-	-	3
97018000-1	BCO SCOTIABANK CHILE	CLP-EUR	Al vcto.	936,18	Entrega Física	-	3	3	-	-	-	-	3
97018000-1	BCO SCOTIABANK CHILE	CLP-EUR	Al vcto.	938,91	Entrega Física	-	3	3	-	-	-	-	3
97018000-1	BCO SCOTIABANK CHILE	CLP-EUR	Al vcto.	941,16	Entrega Física	-	2	2	-	-	-	-	2
97018000-1	BCO SCOTIABANK CHILE	CLP-EUR	Al vcto.	943,53	Entrega Física	-	2	2	-	-	-	-	2
97018000-1	BCO SCOTIABANK CHILE	CLP-EUR	Al vcto.	946,52	Entrega Física	-	-	-	2	-	-	2	2
97018000-1	BCO SCOTIABANK CHILE	CLP-EUR	Al vcto.	948,98	Entrega Física	-	-	-	2	-	-	2	2
<b>Sub-Total</b>						-	<b>21</b>	<b>21</b>	<b>4</b>	-	-	<b>4</b>	<b>25</b>

2022													
RUT Entidad Acreedora	Nombre Entidad Acreedora	Moneda Compra-Venta	Tipo de Amortización	SWAP		Vencimiento		Total Corriente MUSD	Vencimiento			Total No Corriente MUSD	Total General al 31-12-2022 MUSD
				Tasas	Mecanismo	Hasta 90 días MUSD	90 días a 1 año MUSD		1 a 3 años MUSD	3 a 5 años MUSD	Más de 5 años MUSD		
<b>Operaciones de Derivados</b>													
97018000-1	BCO SCOTIABANK CHILE	USD	Al vcto.	3,50	Compensación	-	-	-	1.071	-	-	1.071	1.071
97018000-1	BCO SCOTIABANK CHILE	USD	Al vcto.	3,50	Compensación	-	-	-	216	-	-	216	216
97018000-1	BCO SCOTIABANK CHILE	USD	Al vcto.	3,50	Compensación	-	-	-	72	-	-	72	72
<b>Sub-Total</b>						-	-	-	<b>1.359</b>	-	-	<b>1.359</b>	<b>1.359</b>
<b>Total</b>						-	<b>21</b>	<b>21</b>	<b>1.363</b>	-	-	<b>1.363</b>	<b>1.384</b>



El detalle del rubro de Otros Activos Financieros Corrientes y No Corrientes, se presente a continuación:

Operaciones de derivados. El detalle al 31 de diciembre de 2021, es el siguiente:

2021													
RUT Entidad Acreedora	Nombre Entidad Acreedora	Moneda Compra-Venta	Tipo de Amortización	FORWARD		Vencimiento		Total Corriente MUSD	Vencimiento			Total No Corriente MUSD	Total General al 31-12-2021 Reexpresado MUSD
				Tasas	Mecanismo	Hasta 90 días MUSD	90 días a 1 año MUSD		1 a 3 años MUSD	3 a 5 años MUSD	Más de 5 años MUSD		
<b>Operaciones de Derivados</b>													
97018000-1	BCO SCOTIABANK CHILE	CLP-EUR	Al vcto.	893,98	Entrega Física	16	-	16	-	-	-	-	16
97018000-1	BCO SCOTIABANK CHILE	CLP-EUR	Al vcto.	895,42	Entrega Física	17	-	17	-	-	-	-	17
97018000-1	BCO SCOTIABANK CHILE	CLP-EUR	Al vcto.	896,85	Entrega Física	16	-	16	-	-	-	-	16
97018000-1	BCO SCOTIABANK CHILE	CLP-EUR	Al vcto.	898,37	Entrega Física	16	-	16	-	-	-	-	16
97018000-1	BCO SCOTIABANK CHILE	CLP-EUR	Al vcto.	899,76	Entrega Física	-	20	20	-	-	-	-	20
97018000-1	BCO SCOTIABANK CHILE	CLP-EUR	Al vcto.	901,26	Entrega Física	-	20	20	-	-	-	-	20
97018000-1	BCO SCOTIABANK CHILE	CLP-EUR	Al vcto.	902,84	Entrega Física	-	19	19	-	-	-	-	19
97018000-1	BCO SCOTIABANK CHILE	CLP-EUR	Al vcto.	904,59	Entrega Física	-	19	19	-	-	-	-	19
97018000-1	BCO SCOTIABANK CHILE	CLP-EUR	Al vcto.	906,59	Entrega Física	-	20	20	-	-	-	-	20
97018000-1	BCO SCOTIABANK CHILE	CLP-EUR	Al vcto.	908,42	Entrega Física	-	23	23	-	-	-	-	23
97018000-1	BCO SCOTIABANK CHILE	CLP-EUR	Al vcto.	910,44	Entrega Física	-	21	21	-	-	-	-	21
97018000-1	BCO SCOTIABANK CHILE	CLP-EUR	Al vcto.	912,17	Entrega Física	-	21	21	-	-	-	-	21
97018000-1	BCO SCOTIABANK CHILE	CLP-EUR	Al vcto.	915,62	Entrega Física	-	-	-	22	-	-	-	22
97018000-1	BCO SCOTIABANK CHILE	CLP-EUR	Al vcto.	918,13	Entrega Física	-	-	-	22	-	-	-	22
97018000-1	BCO SCOTIABANK CHILE	CLP-EUR	Al vcto.	920,28	Entrega Física	-	-	-	22	-	-	-	22
97018000-1	BCO SCOTIABANK CHILE	CLP-EUR	Al vcto.	922,70	Entrega Física	-	-	-	22	-	-	-	22
97018000-1	BCO SCOTIABANK CHILE	CLP-EUR	Al vcto.	924,91	Entrega Física	-	-	-	23	-	-	-	23
97018000-1	BCO SCOTIABANK CHILE	CLP-EUR	Al vcto.	927,53	Entrega Física	-	-	-	25	-	-	-	25
97018000-1	BCO SCOTIABANK CHILE	CLP-EUR	Al vcto.	929,14	Entrega Física	-	-	-	22	-	-	-	22
97018000-1	BCO SCOTIABANK CHILE	CLP-EUR	Al vcto.	931,52	Entrega Física	-	-	-	23	-	-	-	23
97018000-1	BCO SCOTIABANK CHILE	CLP-EUR	Al vcto.	933,91	Entrega Física	-	-	-	24	-	-	-	24
97018000-1	BCO SCOTIABANK CHILE	CLP-EUR	Al vcto.	936,18	Entrega Física	-	-	-	25	-	-	-	25
97018000-1	BCO SCOTIABANK CHILE	CLP-EUR	Al vcto.	938,91	Entrega Física	-	-	-	25	-	-	-	25
97018000-1	BCO SCOTIABANK CHILE	CLP-EUR	Al vcto.	941,16	Entrega Física	-	-	-	23	-	-	-	23
97018000-1	BCO SCOTIABANK CHILE	CLP-EUR	Al vcto.	943,53	Entrega Física	-	-	-	24	-	-	-	24
97018000-1	BCO SCOTIABANK CHILE	CLP-EUR	Al vcto.	946,52	Entrega Física	-	-	-	24	-	-	-	24
97018000-1	BCO SCOTIABANK CHILE	CLP-EUR	Al vcto.	948,98	Entrega Física	-	-	-	23	-	-	-	23
97018000-1	BCO SCOTIABANK CHILE	CLP-EUR	Al vcto.	951,83	Entrega Física	-	-	-	3	-	-	-	3
<b>Totales</b>						<b>65</b>	<b>163</b>	<b>228</b>	<b>352</b>	<b>-</b>	<b>-</b>	<b>352</b>	<b>580</b>

**NOTA 14 OTROS PASIVOS FINANCIEROS, CORRIENTES Y NO CORRIENTES**

Para los ejercicios terminados al 31 de diciembre de 2022 y 2021, se ha incluido en este rubro el conjunto de obligaciones con instituciones de crédito y título de deuda, las cuales devengan intereses:

2022									
Naturaleza	Moneda	Vencimiento		Total Corriente MUSD	Vencimiento			Total No Corriente MUSD	Total General al 31-12-2022 MUSD
		Hasta 90 días MUSD	90 días a 1 año MUSD		1 a 3 años MUSD	3 a 5 años MUSD	Más de 5 años MUSD		
Deuda Bancaria	USD	3.101	2.530	5.631	35.530	-	-	35.530	41.161
Cartas de Crédito y Stand-By	USD - EUR	20.883	16.771	37.654	-	-	-	-	37.654
<b>Totales</b>		<b>23.984</b>	<b>19.301</b>	<b>43.285</b>	<b>35.530</b>	<b>-</b>	<b>-</b>	<b>35.530</b>	<b>78.815</b>

2021									
Naturaleza	Moneda	Vencimiento		Total Corriente MUSD	Vencimiento			Total No Corriente MUSD	Total General al 31-12-2021 Reexpresado MUSD
		Hasta 90 días MUSD	90 días a 1 año MUSD		1 a 3 años MUSD	3 a 5 años MUSD	Más de 5 años MUSD		
Deuda Bancaria	USD	5.344	-	5.344	40.591	-	-	40.591	45.935
Cartas de Crédito y Stand-By	USD - EUR	16.780	11.148	27.928	-	-	-	-	27.928
Operaciones de Derivados	USD	-	-	-	621	-	-	621	621
<b>Totales</b>		<b>22.124</b>	<b>11.148</b>	<b>33.272</b>	<b>41.212</b>	<b>-</b>	<b>-</b>	<b>41.212</b>	<b>74.484</b>

2021									
Naturaleza	Moneda	Vencimiento		Total Corriente MUSD	Vencimiento			Total No Corriente MUSD	Total General al 01-01-2021 Reexpresado MUSD
		Hasta 90 días MUSD	90 días a 1 año MUSD		1 a 3 años MUSD	3 a 5 años MUSD	Más de 5 años MUSD		
Deuda Bancaria	USD	508	5.288	<b>5.796</b>	43.122	2.530	-	<b>45.652</b>	<b>51.448</b>
Cartas de Crédito y Stand-By	USD - EUR	9.029	6.227	<b>15.256</b>	-	-	-	-	<b>15.256</b>
<b>Totales</b>		<b>9.537</b>	<b>11.515</b>	<b>21.052</b>	<b>43.122</b>	<b>2.530</b>	-	<b>45.652</b>	<b>66.704</b>



El detalle del rubro de Otros Pasivos Financieros Corrientes y No Corrientes, se presente a continuación:

Los créditos bancarios que devengan intereses de corto y largo plazo, se encuentran registrados a costo amortizado. El detalle al 31 de diciembre de 2022, es el siguiente:

2022													
RUT Entidad Acreedora	Nombre Entidad Acreedora	Moneda	Tipo de Amortización	Tasas		Vencimiento		Total Corriente MUSD	Vencimiento			Total No Corriente MUSD	Total General al 31-12-2022 MUSD
				Efectivo	Nominal	Hasta 90 días MUSD	90 días a 1 año MUSD		1 a 3 años MUSD	3 a 5 años MUSD	Más de 5 años MUSD		
<b>Créditos a tasa fija</b>													
O-E	BNP PARIBAS	USD	Semestral	3,850%	3,850%	2,604	2,530	5,134	2,530	-	-	2,530	7,664
97018000-1	BCO SCOTIABANK CHILE	USD	Al vcto.	3,500%	3,500%	392	-	392	26.000	-	-	26.000	26.392
97018000-1	BCO SCOTIABANK CHILE	USD	Al vcto.	3,500%	3,500%	26	-	26	1.745	-	-	1.745	1.771
97018000-1	BCO SCOTIABANK CHILE	USD	Al vcto.	3,500%	3,500%	79	-	79	5.255	-	-	5.255	5.334
97004000-5	BANCO DE CHILE	USD	Al vcto.	4,910%	4,910%	2,967	-	2,967	-	-	-	-	2,967
97004000-5	BANCO DE CHILE	USD	Al vcto.	6,750%	6,750%	-	1,745	-	-	-	-	-	1,745
97004000-5	BANCO DE CHILE	USD	Al vcto.	6,750%	6,750%	-	1,118	-	-	-	-	-	1,118
97004000-5	BANCO DE CHILE	USD	Al vcto.	6,750%	6,750%	-	1,619	-	-	-	-	-	1,619
97023000-9	BCO ITAU CORPBANCA	USD	Al vcto.	5,670%	5,670%	725	-	725	-	-	-	-	725
97023000-9	BCO ITAU CORPBANCA	USD	Al vcto.	6,340%	6,340%	2,511	-	2,511	-	-	-	-	2,511
97023000-9	BCO ITAU CORPBANCA	USD	Al vcto.	5,860%	5,860%	1,281	-	1,281	-	-	-	-	1,281
97023000-9	BCO ITAU CORPBANCA	USD	Al vcto.	5,800%	5,800%	913	-	913	-	-	-	-	913
97023000-9	BCO ITAU CORPBANCA	USD	Al vcto.	5,800%	5,800%	2,054	-	2,054	-	-	-	-	2,054
97023000-9	BCO ITAU CORPBANCA	USD	Al vcto.	5,800%	5,800%	2,643	-	2,643	-	-	-	-	2,643
97023000-9	BCO ITAU CORPBANCA	USD	Al vcto.	6,240%	6,240%	-	748	-	-	-	-	-	748
97023000-9	BCO ITAU CORPBANCA	USD	Al vcto.	6,240%	6,240%	-	1,328	-	1,328	-	-	-	1,328
97023000-9	BCO ITAU CORPBANCA	USD	Al vcto.	6,240%	6,240%	-	1,522	-	1,522	-	-	-	1,522
97023000-9	BCO ITAU CORPBANCA	USD	Al vcto.	6,240%	6,240%	-	2,102	-	2,102	-	-	-	2,102
97023000-9	BCO ITAU CORPBANCA	USD	Al vcto.	6,240%	6,240%	-	456	-	456	-	-	-	456
97023000-9	BCO ITAU CORPBANCA	USD	Al vcto.	6,790%	6,790%	-	2,053	-	2,053	-	-	-	2,053
97023000-9	BCO ITAU CORPBANCA	USD	Al vcto.	6,790%	6,790%	-	580	-	580	-	-	-	580
99500410-0	BANCO CONSORCIO	USD	Al vcto.	5,770%	5,770%	1,141	-	1,141	-	-	-	-	1,141
99500410-0	BANCO CONSORCIO	USD	Al vcto.	5,770%	5,770%	2,643	-	2,643	-	-	-	-	2,643
97011000-3	BANCO INTERNACIONAL	USD	Al vcto.	6,450%	6,450%	-	3,500	-	3,500	-	-	-	3,500
97018000-1	BCO SCOTIABANK CHILE	USD	Al vcto.	6,740%	6,740%	1,361	-	1,361	-	-	-	-	1,361
97018000-1	BCO SCOTIABANK CHILE	EUR	Al vcto.	2,550%	2,550%	587	-	587	-	-	-	-	587
97018000-1	BCO SCOTIABANK CHILE	EUR	Al vcto.	3,700%	3,700%	303	-	303	-	-	-	-	303
97018000-1	BCO SCOTIABANK CHILE	EUR	Al vcto.	2,900%	2,900%	252	-	252	-	-	-	-	252
97018000-1	BCO SCOTIABANK CHILE	EUR	Al vcto.	6,200%	6,200%	433	-	433	-	-	-	-	433
<b>Sub-Total</b>						<b>22.915</b>	<b>19.301</b>	<b>42.216</b>	<b>35.530</b>	-	-	<b>35.530</b>	<b>77.746</b>

2022													
RUT Entidad Acreedora	Nombre Entidad Acreedora	Moneda	Tipo de Amortización	Tasas		Vencimiento		Total Corriente MUSD	Vencimiento			Total No Corriente MUSD	Total General al 31-12-2022 MUSD
				Efectivo	Nominal	Hasta 90 días MUSD	90 días a 1 año MUSD		1 a 3 años MUSD	3 a 5 años MUSD	Más de 5 años MUSD		
<b>Intereses Garantías a tasa fija</b>													
97004000-5	BANCO DE CHILE	USD	Al vcto.	6,29%	6,29%	224	-	224	-	-	-	-	224
97023000-9	ITAU CORPBANCA	USD	Al vcto.	6,16%	6,16%	537	-	537	-	-	-	-	537
97023000-9	ITAU CORPBANCA	USD	Al vcto.	0,80%	0,80%	25	-	25	-	-	-	-	25
97023000-9	ITAU CORPBANCA	CLP	Al vcto.	0,80%	0,80%	10	-	10	-	-	-	-	10
97018000-1	BCO SCOTIABANK CHILE	USD	Al vcto.	6,74%	6,74%	22	-	22	-	-	-	-	22
97018000-1	BCO SCOTIABANK CHILE	EUR	Al vcto.	3,84%	3,84%	21	-	21	-	-	-	-	21
97018000-1	BCO SCOTIABANK CHILE	USD	Al vcto.	0,80%	0,80%	8	-	8	-	-	-	-	8
99500410-0	BANCO CONSORCIO	USD	Al vcto.	5,77%	5,77%	109	-	109	-	-	-	-	109
97011000-3	BANCO INTERNACIONAL	USD	Al vcto.	6,45%	6,45%	113	-	113	-	-	-	-	113
<b>Sub-Total</b>						<b>1.069</b>	-	<b>1.069</b>	-	-	-	-	<b>1.069</b>
<b>Totales</b>						<b>23.984</b>	<b>19.301</b>	<b>43.285</b>	<b>35.530</b>	-	-	<b>35.530</b>	<b>78.815</b>





## Cambios de Pasivos Financieros

En el siguiente cuadro se indica el movimiento de los pasivos financieros corrientes y no corrientes.

Cuadro de movimiento de otros pasivos financieros corrientes y no corrientes	Saldo inicial al 01-01-2022 MUSD	Cambios que representan flujo de efectivo			Cambios que no representan flujo de efectivo		Saldo final al 31-12-2022 MUSD
		Obtención de Prestamos MUSD	Pagos de Intereses MUSD	Pagos cuotas pasivos MUSD	Interés devengado MUSD	Otros movimientos que no reflejan flujo MUSD	
Créditos	27.928	38.113	-	(29.009)	508	114	37.654
Deuda bancaria	45.935	-	(444)	(5.061)	725	6	41.161
Operaciones de derivados	621	-	-	-	-	(621)	-
<b>Totales general</b>	<b>74.484</b>	<b>38.113</b>	<b>(444)</b>	<b>(34.070)</b>	<b>1.233</b>	<b>(501)</b>	<b>78.815</b>

Cuadro de movimiento de otros pasivos financieros corrientes y no corrientes	Saldo inicial al 01-01-2021 MUSD	Cambios que representan flujo de efectivo			Cambios que no representan flujo de efectivo		Saldo final al 31-12-2021 MUSD
		Obtención de Prestamos MUSD	Pagos de Intereses MUSD	Pagos cuotas pasivos MUSD	Interés devengado MUSD	Otros movimientos que no reflejan flujo MUSD	
Créditos	15.256	38.863	(39)	(26.170)	20	(2)	27.928
Deuda bancaria	51.448	-	(603)	(5.061)	825	(674)	45.935
Operaciones de derivados	-	-	-	-	-	621	621
<b>Totales general</b>	<b>66.704</b>	<b>38.863</b>	<b>(642)</b>	<b>(31.231)</b>	<b>845</b>	<b>(55)</b>	<b>74.484</b>

El detalle del rubro de Otros Pasivos Financieros Corrientes y No Corrientes, se presente a continuación:

Los créditos bancarios que devengan intereses de corto y largo plazo, se encuentran registrados a costo amortizado. El detalle al 31 de diciembre de 2021, es el siguiente:

2021													
RUT Entidad Acreedora	Nombre Entidad Acreedora	Moneda	Tipo de Amortización	Tasas		Vencimiento		Total Corriente MUSD	Vencimiento			Total No Corriente MUSD	Total General al 31-12-2021 Reexpresado MUSD
				Efectivo	Nominal	Hasta 90 días MUSD	90 días a 1 año MUSD		1 a 3 años MUSD	3 a 5 años MUSD	Más de 5 años MUSD		
<b>Créditos a tasa fija</b>													
O-E	BNP PARIBAS	USD	Semestral	3,85%	3,85%	5.188	-	5.188	7.591	-	-	7.591	12.779
97018000-1	BCO SCOTIABANK CHILE	USD	Al vcto.	3,40%	3,40%	123	-	123	26.000	-	-	26.000	26.123
97018000-1	BCO SCOTIABANK CHILE	USD	Al vcto.	3,40%	3,40%	8	-	8	1.745	-	-	1.745	1.753
97018000-1	BCO SCOTIABANK CHILE	USD	Al vcto.	3,40%	3,40%	25	-	25	5.255	-	-	5.255	5.280
97004000-5	BANCO DE CHILE	USD	Al vcto.	2,36%	2,36%	160	-	160	-	-	-	-	160
97004000-5	BANCO DE CHILE	USD	Al vcto.	2,21%	2,21%	913	-	913	-	-	-	-	913
97004000-5	BANCO DE CHILE	USD	Al vcto.	2,26%	2,26%	618	-	618	-	-	-	-	618
97004000-5	BANCO DE CHILE	USD	Al vcto.	2,42%	2,42%	-	1.467	1.467	-	-	-	-	1.467
97004000-5	BANCO DE CHILE	USD	Al vcto.	2,48%	2,48%	-	2.176	2.176	-	-	-	-	2.176
97004000-5	BANCO DE CHILE	USD	Al vcto.	2,54%	2,54%	-	2.328	2.328	-	-	-	-	2.328
97023000-9	BCO ITAU CORPBANCA	USD	Al vcto.	2,29%	2,29%	1.513	-	1.513	-	-	-	-	1.513
97023000-9	BCO ITAU CORPBANCA	USD	Al vcto.	2,46%	2,46%	2.375	-	2.375	-	-	-	-	2.375
97023000-9	BCO ITAU CORPBANCA	USD	Al vcto.	2,20%	2,20%	2.713	-	2.713	-	-	-	-	2.713
97023000-9	BCO ITAU CORPBANCA	USD	Al vcto.	2,17%	2,17%	1.767	-	1.767	-	-	-	-	1.767
97023000-9	BCO ITAU CORPBANCA	USD	Al vcto.	2,47%	2,47%	1.890	-	1.890	-	-	-	-	1.890
97023000-9	BCO ITAU CORPBANCA	USD	Al vcto.	2,35%	2,35%	1.209	-	1.209	-	-	-	-	1.209
97023000-9	BCO ITAU CORPBANCA	USD	Al vcto.	2,51%	2,51%	-	1.551	1.551	-	-	-	-	1.551
97023000-9	BCO ITAU CORPBANCA	USD	Al vcto.	2,48%	2,48%	-	1.093	1.093	-	-	-	-	1.093
97036000-K	BANCO SANTANDER	USD	Al vcto.	2,66%	2,66%	526	-	526	-	-	-	-	526
97036000-K	BANCO SANTANDER	USD	Al vcto.	2,81%	2,81%	1.559	-	1.559	-	-	-	-	1.559
97036000-K	BANCO SANTANDER	USD	Al vcto.	2,97%	2,97%	-	2.533	2.533	-	-	-	-	2.533
97018000-1	BCO SCOTIABANK CHILE	EUR	Al vcto.	2,54%	2,54%	544	-	544	-	-	-	-	544
97018000-1	BCO SCOTIABANK CHILE	EUR	Al vcto.	1,00%	1,00%	610	-	610	-	-	-	-	610
<b>Sub-Total</b>						<b>21.741</b>	<b>11.148</b>	<b>32.889</b>	<b>40.591</b>	<b>-</b>	<b>-</b>	<b>40.591</b>	<b>73.480</b>



2021													
RUT Entidad Acreedora	Nombre Entidad Acreedora	Moneda	Tipo de Amortización	Tasas		Vencimiento		Total Corriente MUSD	Vencimiento			Total No Corriente MUSD	Total General al 31-12-2021 Reexpresado MUSD
				Efectivo	Nominal	Hasta 90 días MUSD	90 días a 1 año MUSD		1 a 3 años MUSD	3 a 5 años MUSD	Más de 5 años MUSD		
<b>Intereses Garantías a tasa fija</b>													
97004000-5	BANCO DE CHILE	USD	Al vcto.	2,28%	2,28%	89	-	89	-	-	-	-	89
97023000-9	BCO ITAU CORPBANCA	USD	Al vcto.	2,37%	2,37%	156	-	156	-	-	-	-	156
97023000-9	BCO ITAU CORPBANCA	USD	Al vcto.	0,80%	0,80%	10	-	10	-	-	-	-	10
97023000-9	BCO ITAU CORPBANCA	CLP	Al vcto.	0,80%	0,80%	14	-	14	-	-	-	-	14
97036000-K	BANCO SANTANDER	USD	Al vcto.	2,81%	2,81%	63	-	63	-	-	-	-	63
97018000-1	BCO SCOTIABANK CHILE	EUR	Al vcto.	1,77%	1,77%	7	-	7	-	-	-	-	7
97018000-1	BCO SCOTIABANK CHILE	USD	Al vcto.	1,20%	1,20%	44	-	44	-	-	-	-	44
<b>Sub-Total</b>						<b>383</b>	<b>-</b>	<b>383</b>	<b>-</b>	<b>-</b>	<b>-</b>	<b>-</b>	<b>383</b>
<b>Total</b>						<b>22.124</b>	<b>11.148</b>	<b>33.272</b>	<b>40.591</b>	<b>-</b>	<b>-</b>	<b>40.591</b>	<b>73.863</b>

2021													
RUT Entidad Acreedora	Nombre Entidad Acreedora	Moneda Compra-Venta	Tipo de Amortización	SWAP		Vencimiento		Total Corriente MUSD	Vencimiento			Total No Corriente MUSD	Total General al 31-12-2021 Reexpresado MUSD
				Tasas	Mecanismo	Hasta 90 días MUSD	90 días a 1 año MUSD		1 a 3 años MUSD	3 a 5 años MUSD	Más de 5 años MUSD		
<b>Operaciones de Derivados</b>													
97018000-1	BCO SCOTIABANK CHILE	USD	Al vcto.	3,50%	Compensación	-	-	-	489	-	-	-	489
97018000-1	BCO SCOTIABANK CHILE	USD	Al vcto.	3,50%	Compensación	-	-	-	99	-	-	-	99
97018000-1	BCO SCOTIABANK CHILE	USD	Al vcto.	3,50%	Compensación	-	-	-	33	-	-	-	33
<b>Sub-Total</b>						<b>-</b>	<b>-</b>	<b>-</b>	<b>621</b>	<b>-</b>	<b>-</b>	<b>-</b>	<b>621</b>
<b>Total</b>						<b>-</b>	<b>-</b>	<b>-</b>	<b>621</b>	<b>-</b>	<b>-</b>	<b>-</b>	<b>621</b>
<b>Totales</b>						<b>22.124</b>	<b>11.148</b>	<b>33.272</b>	<b>41.212</b>	<b>-</b>	<b>-</b>	<b>41.212</b>	<b>74.484</b>

El detalle del rubro de Otros Pasivos Financieros Corrientes y No Corrientes, se presente a continuación:

Los créditos bancarios que devengan intereses de corto y largo plazo, se encuentran registrados a costo amortizado. El detalle al 01 de enero de 2021, es el siguiente:

2021													
RUT Entidad Acreedora	Nombre Entidad Acreedora	Moneda	Tipo de Amortización	Tasas		Vencimiento		Total Corriente MUSD	Vencimiento			Total No Corriente MUSD	Total General al 01-01-2021 Reexpresado MUSD
				Efectivo	Nominal	Hasta 90 días MUSD	90 días a 1 año MUSD		1 a 3 años MUSD	3 a 5 años MUSD	Más de 5 años MUSD		
<b>Créditos a tasa fija</b>													
0-E	BNP PARIBAS	USD	Semestral	3,85%	3,85%	-	5.288	5.288	10.122	2.530	-	12.652	17.940
97018000-1	BCO SCOTIABANK CHILE	USD	Al vcto.	3,56%	3,56%	400	-	400	26.000	-	-	26.000	26.400
97018000-1	BCO SCOTIABANK CHILE	USD	Al vcto.	3,56%	3,56%	27	-	27	1.745	-	-	1.745	1.772
97018000-1	BCO SCOTIABANK CHILE	USD	Al vcto.	3,56%	3,56%	81	-	81	5.255	-	-	5.255	5.336
97018000-1	BCO SCOTIABANK CHILE	USD	Al vcto.	1,35%	1,35%	-	1.135	1.135	-	-	-	-	1.135
97004000-5	BANCO DE CHILE	USD	Al vcto.	2,54%	2,54%	338	-	338	-	-	-	-	338
97004000-5	BANCO DE CHILE	USD	Al vcto.	2,37%	2,37%	288	-	288	-	-	-	-	288
97004000-5	BANCO DE CHILE	USD	Al vcto.	2,12%	2,12%	8	-	8	-	-	-	-	8
97004000-5	BANCO DE CHILE	USD	Al vcto.	1,64%	1,64%	127	-	127	-	-	-	-	127
97004000-5	BANCO DE CHILE	USD	Al vcto.	1,64%	1,64%	93	-	93	-	-	-	-	93
97004000-5	BANCO DE CHILE	USD	Al vcto.	2,25%	2,25%	33	-	33	-	-	-	-	33
97004000-5	BANCO DE CHILE	USD	Al vcto.	1,74%	1,74%	-	1.914	1.914	-	-	-	-	1.914
97004000-5	BANCO DE CHILE	USD	Al vcto.	1,72%	1,72%	-	162	162	-	-	-	-	162
97023000-9	BCO ITAU CORPBANCA	USD	Al vcto.	4,13%	4,13%	337	-	337	-	-	-	-	337
97023000-9	BCO ITAU CORPBANCA	USD	Al vcto.	4,17%	4,17%	1.116	-	1.116	-	-	-	-	1.116
97023000-9	BCO ITAU CORPBANCA	USD	Al vcto.	3,79%	3,79%	-	321	321	-	-	-	-	321
97023000-9	BCO ITAU CORPBANCA	USD	Al vcto.	3,79%	3,79%	-	21	21	-	-	-	-	21
97023000-9	BCO ITAU CORPBANCA	USD	Al vcto.	3,02%	3,02%	-	120	120	-	-	-	-	120
97023000-9	BCO ITAU CORPBANCA	USD	Al vcto.	3,25%	3,25%	-	148	148	-	-	-	-	148
97023000-9	BCO ITAU CORPBANCA	USD	Al vcto.	3,25%	3,25%	-	535	535	-	-	-	-	535
97023000-9	BCO ITAU CORPBANCA	USD	Al vcto.	4,16%	4,16%	658	-	658	-	-	-	-	658
97023000-9	BCO ITAU CORPBANCA	USD	Al vcto.	3,72%	3,72%	-	170	170	-	-	-	-	170
97023000-9	BCO ITAU CORPBANCA	USD	Al vcto.	3,79%	3,79%	-	44	44	-	-	-	-	44
97023000-9	BCO ITAU CORPBANCA	USD	Al vcto.	3,79%	3,79%	-	59	59	-	-	-	-	59
97023000-9	BCO ITAU CORPBANCA	USD	Al vcto.	3,90%	3,90%	108	-	108	-	-	-	-	108
97023000-9	BCO ITAU CORPBANCA	USD	Al vcto.	3,86%	3,86%	47	-	47	-	-	-	-	47
97023000-9	BCO ITAU CORPBANCA	USD	Al vcto.	3,73%	3,73%	97	-	97	-	-	-	-	97
97023000-9	BCO ITAU CORPBANCA	USD	Al vcto.	3,73%	3,73%	57	-	57	-	-	-	-	57
97023000-9	BCO ITAU CORPBANCA	USD	Al vcto.	3,90%	3,90%	2.151	-	2.151	-	-	-	-	2.151
97023000-9	BCO ITAU CORPBANCA	USD	Al vcto.	3,73%	3,73%	1.602	-	1.602	-	-	-	-	1.602
97023000-9	BCO ITAU CORPBANCA	USD	Al vcto.	-	-	-	1.598	1.598	-	-	-	-	1.598
<b>Sub-Total</b>						<b>7.568</b>	<b>11.515</b>	<b>19.083</b>	<b>43.122</b>	<b>2.530</b>	<b>-</b>	<b>45.652</b>	<b>64.735</b>



2021													
RUT Entidad Acreedora	Nombre Entidad Acreedora	Moneda	Tipo de Amortización	Tasas		Vencimiento		Total Corriente MUSD	Vencimiento			Total No Corriente MUSD	Total General al 01-01-2021 Reexpresado MUSD
				Efectivo	Nominal	Hasta 90 días MUSD	90 días a 1 año MUSD		1 a 3 años MUSD	3 a 5 años MUSD	Más de 5 años MUSD		
<b>Créditos a tasa fija</b>													
97004000-5	BANCO DE CHILE	EUR	Al vcto.	2,31%	2,31%	323	-	323	-	-	-	-	323
97004000-5	BANCO DE CHILE	EUR	Al vcto.	2,46%	2,46%	87	-	87	-	-	-	-	87
97004000-5	BANCO DE CHILE	EUR	Al vcto.	2,46%	2,46%	223	-	223	-	-	-	-	223
97036000-K	BANCO SANTANDER	EUR	Al vcto.	3,70%	3,70%	243	-	243	-	-	-	-	243
97036000-K	BANCO SANTANDER	EUR	Al vcto.	3,70%	3,70%	726	-	726	-	-	-	-	726
<b>Sub-Total</b>						<b>1.602</b>	<b>-</b>	<b>1.602</b>	<b>-</b>	<b>-</b>	<b>-</b>	<b>-</b>	<b>1.602</b>

2021													
RUT Entidad Acreedora	Nombre Entidad Acreedora	Moneda	Tipo de Amortización	Tasas		Vencimiento		Total Corriente MUSD	Vencimiento			Total No Corriente MUSD	Total General al 01-01-2021 Reexpresado MUSD
				Efectivo	Nominal	Hasta 90 días MUSD	90 días a 1 año MUSD		1 a 3 años MUSD	3 a 5 años MUSD	Más de 5 años MUSD		
<b>Intereses Garantías a tasa fija</b>													
97004000-5	BANCO DE CHILE	USD	Al vcto.	2,00%	2,00%	23	-	23	-	-	-	-	23
97004000-5	BANCO DE CHILE	EUR	Al vcto.	2,41%	2,41%	4	-	4	-	-	-	-	4
97004000-5	BANCO DE CHILE	USD	Al vcto.	1,16%	1,16%	57	-	57	-	-	-	-	57
97004000-5	BANCO DE CHILE	CLP	Al vcto.	1,00%	1,00%	1	-	1	-	-	-	-	1
97023000-9	BCO ITAU CORPBANCA	USD	Al vcto.	0,80%	0,80%	1	-	1	-	-	-	-	1
97023000-9	BCO ITAU CORPBANCA	USD	Al vcto.	3,77%	3,77%	176	-	176	-	-	-	-	176
97023000-9	BCO ITAU CORPBANCA	CLP	Al vcto.	0,80%	0,80%	22	-	22	-	-	-	-	22
97036000-K	BANCO SANTANDER	EUR	Al vcto.	3,70%	3,70%	13	-	13	-	-	-	-	13
97018000-1	BCO SCOTIABANK CHILE	CLP	Al vcto.	0,78%	0,78%	1	-	1	-	-	-	-	1
97018000-1	BCO SCOTIABANK CHILE	USD	Al vcto.	2,79%	2,79%	61	-	61	-	-	-	-	61
97018000-1	BCO SCOTIABANK CHILE	USD	Al vcto.	2,79%	2,79%	8	-	8	-	-	-	-	8
<b>Sub-Total</b>						<b>367</b>	<b>-</b>	<b>367</b>	<b>-</b>	<b>-</b>	<b>-</b>	<b>-</b>	<b>367</b>
<b>Totales</b>						<b>9.537</b>	<b>11.515</b>	<b>21.052</b>	<b>43.122</b>	<b>2.530</b>	<b>-</b>	<b>45.652</b>	<b>66.704</b>



**NOTA 15 CUENTAS COMERCIALES Y OTRAS CUENTAS POR PAGAR**

Las cuentas comerciales y otras cuentas por pagar se detallan a continuación:

	31-12-2022	31-12-2021	01-01-2021
	MUSD	Reexpresado MUSD	Reexpresado MUSD
Acreeedores comerciales nacionales	1.938	2.469	3.769
Acreeedores comerciales extranjeros	9.730	1.371	5.654
Anticipo de clientes	152	308	197
<b>Total cuentas comerciales y otras cuentas por pagar</b>	<b>11.820</b>	<b>4.148</b>	<b>9.620</b>

Dentro de los acreedores comerciales y otras cuentas por pagar corrientes se encuentran principalmente proveedores de cospeles, papel, tintas y metales necesarios para el proceso productivo.

**NOTA 16 BENEFICIOS A LOS EMPLEADOS**

Las cuentas se detallan a continuación:

	31-12-2022	31-12-2021	01-01-2021
	MUSD	Reexpresado MUSD	Reexpresado MUSD
Vacaciones devengadas	417	389	390
Otras obligaciones con los Empleados	594	742	235
<b>Total otros pasivos no financieros, corrientes</b>	<b>1.011</b>	<b>1.131</b>	<b>625</b>

**NOTA 17 PATRIMONIO NETO**

El estado de situación financiera de apertura de Casa de Moneda de Chile S.A. al 1 de septiembre 2009, fue ajustado para reflejar, el capital determinado al 31 de diciembre de 2007 y además, todas las operaciones realizadas por la Sociedad entre el 1 de enero de 2008 y el 31 de mayo de 2009. Asimismo, estos saldos de apertura incluyen los ajustes necesarios para conformarlos de acuerdo con las normas de las Sociedades Anónimas Abiertas, que fueran identificados en el plazo de 120 días otorgados por la Ley.



Capital:

Serie	31-12-2022				31-12-2021 y 01-01-2021 Reexpresados			
	Capital Suscrito		Capital Pagado		Capital Suscrito		Capital Pagado	
	M\$	MUSD	M\$	MUSD	M\$	MUSD	M\$	MUSD
Única	35.079.993	62.216	35.079.993	62.216	35.079.993	62.216	35.079.993	62.216
<b>Totales</b>	<b>35.079.993</b>	<b>62.216</b>	<b>35.079.993</b>	<b>62.216</b>	<b>35.079.993</b>	<b>62.216</b>	<b>35.079.993</b>	<b>62.216</b>

### 17.3 Dividendos

La Junta Ordinaria de Accionistas celebrada el 22 de abril de 2021, ha determinado no distribuir dividendos.

La Junta Ordinaria de Accionistas celebrada el 25 de abril de 2022, ha determinado no distribuir dividendos.

### 17.4 Otras reservas

Casa de Moneda de Chile S.A. se constituyó el 1 de junio de 2009 y a su creación se conformó el concepto de Otras Reservas, producto de las diferencias generadas entre el capital determinado por ley y el capital real a esa fecha. Estas reservas han sido ajustadas a fin de reflejar las operaciones realizadas por la Sociedad y su adopción de las normas IFRS.

	31-12-2022	31-12-2021	01-01-2021
	MUSD	Reexpresado MUSD	Reexpresado MUSD
Saldo inicial al 01 de enero	13.917	13.917	13.917
Reconocimiento plusvalía terreno Casa Matriz	48	-	-
<b>Total otras reservas</b>	<b>13.965</b>	<b>13.917</b>	<b>13.917</b>

### 17.5 Gestión de capital

El objetivo de la Sociedad es mantener un nivel adecuado de capitalización que le asegure acceso a los mercados financieros a costos muy competitivos y el desarrollo de sus planes estratégicos de mediano y largo plazo, manteniendo una sólida posición financiera, con el propósito de generar retornos a sus accionistas.

## **NOTA 18 RESULTADOS ACUMULADOS**

El movimiento de la reserva por resultados retenidos ha sido el siguiente:

	Resultados Retenidos		
	31-12-2022	31-12-2021 Reexpresado	01-01-2021 Reexpresado
	MUSD	MUSD	MUSD
Saldo inicial	(30.449)	(30.713)	(29.261)
Resultado del ejercicio	538	264	202
Disminución del patrimonio por correcciones de errores	-	-	(1.654)
<b>Saldo resultados acumulados</b>	<b>(29.911)</b>	<b>(30.449)</b>	<b>(30.713)</b>

## **NOTA 19 INGRESOS**

### **19.1 Ingresos ordinarios**

Los ingresos ordinarios por los períodos terminados al 31 de diciembre de 2022 y 2021 se detallan a continuación:

	Acumulado 01 de enero al 31 de diciembre	
	2022	2021 Reexpresado
	MUSD	MUSD
Monedas Nacionales	42.967	25.242
Billetes Nacionales	7.099	14.201
Revisiones Técnicas	32	66
Licencias de Conducir	1.341	902
Placas Patentes	4.535	4.062
Medallas	568	716
Tarjetas	-	150
Permiso Circulación	187	159
Servicio y Custodia	823	735
Otros Impresos (*)	2.377	4.989
Otros Acuñación	43	107
Otros Servicios	6	33
<b>Total ingresos ordinarios</b>	<b>59.978</b>	<b>51.362</b>

(\*) En nuestra línea de negocio de Otros Impresos, destacan productos como: Arancel, Cédulas Electorales, Certificados Escuela Conductores, Credenciales, Diplomas, Distintivos, Estampillas, Etiquetas, Recetas, Sellos SEC, entre otros.

**NOTA 20 COMPOSICIÓN DE RESULTADOS RELEVANTES****20.1 Gastos por naturaleza**

El siguiente es el detalle de los costos y gastos de operación y administración por los ejercicios terminados al 31 de diciembre de 2022 y 2021, respectivamente.

	Acumulado	
	01 de enero al 31 de diciembre	
	2022	2021
	MUSD	Reexpresado MUSD
Costo de ventas de bienes y servicios acuñación	36.192	23.254
Costo de ventas de bienes y servicios impresión	6.329	11.271
Costo de ventas de bienes y servicios otros (custodia)	34	69
<b>Total costos y gastos de operación</b>	<b>42.555</b>	<b>34.594</b>

**20.2 Gastos de administración**

El siguiente es el detalle de los gastos de administración al 31 de diciembre de 2022 y 2021:

	Acumulado	
	01 de enero al 31 de diciembre	
	2022	2021
	MUSD	Reexpresado MUSD
Costos de distribución	521	480
Gastos de administración en personal (a)	7.082	7.684
Gastos de administración en depreciación	3.353	3.828
Otros gastos de administración	4.292	1.996
<b>Total gastos en administración</b>	<b>15.248</b>	<b>13.988</b>

	Acumulado	
	01 de enero al 31 de diciembre	
	2022	2021
	MUSD	Reexpresado MUSD
Sueldos y salarios	4.987	5.133
Indemnizaciones y finiquitos	187	370
Beneficios a corto plazo a los empleados	1.653	1.933
Otros beneficios	255	248
<b>Total gastos de administración en personal (a)</b>	<b>7.082</b>	<b>7.684</b>

### 20.3 Costos financieros

El siguiente es el detalle de los costos financieros al 31 de diciembre de 2022 y 2021:

	Acumulado	
	01 de enero al 31 de diciembre	
	2022	2021
	MUSD	Reexpresado MUSD
<u>Costos financieros:</u>		
Pasivos financieros al costo amortizado – gastos por intereses	2.173	2.929
<b>Total costos financieros reconocidos en resultados</b>	<b>2.173</b>	<b>2.929</b>

### 20.4 Ingresos financieros

El siguiente es el detalle de los ingresos financieros al 31 de diciembre de 2022 y 2021:

	Acumulado	
	01 de enero al 31 de diciembre	
	2022	2021
	MUSD	Reexpresado MUSD
<u>Ingresos financieros:</u>		
Inversiones mantenidas hasta el vencimiento sin deterioro	1.153	643
<b>Total ingresos financieros reconocidos en resultados</b>	<b>1.153</b>	<b>643</b>



**NOTA 21 IMPUESTO A LAS GANANCIAS**

El detalle del gasto por impuesto a las ganancias incluido en el estado de resultados es el siguiente:

	Acumulado 01 de enero al 31 de diciembre	
	2022 MUSD	2021 Reexpresado MUSD
Impuesto único del Art. 21 de la Ley de Impto. a la Renta	30	12
Impuestos diferidos	816	205
<b>Total gasto por impuesto a las ganancias</b>	<b>846</b>	<b>217</b>

De acuerdo a lo instruido por el Servicio de Impuestos Internos en la Circular 46 de 2016, quedan excluidos de la aplicación de los regímenes de renta atribuida y de imputación parcial de crédito, de las letra A) y B) del artículo 14 de la Ley sobre Impuesto a la Renta, D.L. N° 824 de 1974, "LIR", los contribuyentes que, no obstante de obtener rentas afectas al Impuesto de Primera Categoría, carecen de un vínculo directo o indirecto con personas que tengan la calidad de propietarios, comuneros, socios o accionistas, y que resulten gravados con los impuestos finales. En el caso especial de las empresas en que el Estado tenga el 100% de su propiedad, si bien, por regla general, estos contribuyentes están obligados a determinar su renta efectiva mediante contabilidad completa, tal obligación procede para el sólo efecto de determinar las rentas afectas al Impuesto de Primera Categoría, en virtud de las normas contenidas en el Título II de la LIR, relativas al referido tributo, cuya tasa en estos casos será de 25%, de acuerdo a lo dispuesto en el artículo 20 de la citada la Ley.

## NOTA 22. GARANTÍAS COMPROMETIDAS Y PASIVOS CONTINGENTES

### 22.1 Garantías comprometidas con terceros

Al 31 de diciembre de 2022 y 2021, la Sociedad mantiene garantías a favor de terceros por los contratos de ventas según el siguiente detalle:

	Vencimientos Períodos de Inicio y Final	31-12-2022 MUSD
Venta de Billetes, Monedas y Servicios de Custodia	Desde el 23-01-2023 y Hasta el 30-09-2023	6.267
Venta de Otros Gerencia Producción Impresión Valores	Desde el 02-01-2023 y Hasta el 22-01-2026	858
Venta de Placas Patentes	Desde el 30-05-2023 y Hasta el 01-07-2024	7
Venta de Planta Tarjetas	Desde el 23-03-2023 y Hasta el 23-03-2023	7
<b>Total garantías comprometidas con terceros</b>		<b>7.139</b>

	Vencimientos Períodos de Inicio y Final	31-12-2021 Reexpresado MUSD
Venta de Billetes, Monedas y Servicios de Custodia	Desde el 12-03-2020 y Hasta el 31-03-2023	8.617
Venta de Otros Gerencia Producción Impresión Valores	Desde el 07-07-2020 y Hasta el 30-11-2024	21
Venta de Otros Gerencia Producción Acuñación Monetaria	Desde el 05-12-2019 y Hasta el 26-02-2022	778
Venta de Placas Patentes	Desde el 18-12-2020 y Hasta el 01-07-2024	716
Venta de Planta Tarjetas	Desde el 02-10-2019 y Hasta el 03-01-2022	31
<b>Total garantías comprometidas con terceros</b>		<b>10.163</b>

	Vencimientos Períodos de Inicio y Final	01-01-2021 Reexpresado MUSD
Venta de Billetes, Monedas y Servicios de Custodia	Desde el 23-01-2019 y Hasta el 07-09-2022	7.023
Venta de Otros Gerencia Producción Impresión Valores	Desde el 05-10-2018 y Hasta el 15-04-2024	1.337
Venta de Otros Gerencia Producción Acuñación Monetaria	Desde el 05-12-2019 y Hasta el 26-02-2022	22
Venta de Placas Patentes	Desde el 20-12-2019 y Hasta el 30-09-2021	304
Venta de Planta Tarjetas	Desde el 02-10-2019 y Hasta el 03-01-2022	168
<b>Total garantías comprometidas con terceros</b>		<b>8.854</b>

### 22.2 Otros pasivos contingentes

La Sociedad ha suscrito contratos por licitaciones que contemplan multas por eventuales incumplimientos tipificados en dichos contratos. A la fecha, no concurren los elementos para registrar un pasivo.

**NOTA 23 SALDOS Y TRANSACCIONES CON PARTES RELACIONADAS**

Casa de Moneda de Chile S.A. es una parte relacionada del Gobierno, de acuerdo con la definición de la IAS 24, ya que es una entidad que está controlada por el Gobierno de Chile a través de la Corporación de Fomento de la Producción (CORFO), regida por el Sistema de Empresas Públicas (SEP). Las partes vinculadas comprenden las siguientes entidades e individuos: La Sociedad está controlada por la Corporación de Fomento de la Producción (CORFO), que posee el 99% de las acciones de la Sociedad. El 1% restante de las acciones está en manos del Fisco de Chile.

Las transacciones con empresas relacionadas son de cobro/pago inmediato o a 30 días, y no están sujetas a condiciones especiales.

**23.1 Cuentas por cobrar a entidades relacionadas**

Las cuentas por cobrar a entidades relacionadas al Gobierno, tales como define IAS 24, al 31 de diciembre de 2022 y 2021, son las siguientes:

RUT	NOMBRE	PAÍS	RELACIÓN	MONEDA ORIGEN	31-12-2022	31-12-2021	01-01-2021
					MUSD	Reexpresado MUSD	Reexpresado MUSD
61.002.000-3	Servicio de Registro Civil e Identificación	Chile	Empresa Estatal	CLP	423	364	14
60.503.000-9	Empresa de Correos de Chile	Chile	Empresa Estatal	CLP	4	36	13
61.219.000-3	Empresa Transporte de Pasajeros Metro	Chile	Empresa Estatal	CLP	-	-	101
60.504.000-4	Servicio Electoral	Chile	Empresa Estatal	CLP	-	1.424	266
60.805.000-0	Tesorería General de la República	Chile	Empresa Estatal	CLP	22	3	5
<b>Total</b>					<b>449</b>	<b>1.827</b>	<b>399</b>

**23.2 Cuentas por pagar a entidades relacionadas**

Las cuentas por pagar a entidades relacionadas al Gobierno, tales como define IAS 24, al 31 de diciembre de 2022 y 2021, son las siguientes.

RUT	NOMBRE	PAÍS	RELACIÓN	MONEDA ORIGEN	31-12-2022	31-12-2021	01-01-2021
					MUSD	Reexpresado MUSD	Reexpresado MUSD
60.503.000-9	Empresa de Correos de Chile	Chile	Empresa Estatal	CLP	-	2	-
<b>Total</b>					<b>-</b>	<b>2</b>	<b>-</b>

### 23.3 Transacciones con partes relacionadas

Las transacciones individualmente significativas realizadas con partes relacionadas al Gobierno tal como lo define IAS24 se refiere al Gobierno en sí, a las Agencias Gubernamentales y organismos similares, ya sean locales, regionales, nacionales o internacionales.

A continuación se detallan las transacciones individualmente significativas de los periodos terminados al 31 de diciembre de 2022 y 2021:

#### 23.3.1 Abono en resultado por la facturación de bienes y prestación de servicios, según el siguiente detalle:

Venta de bienes	Acumulado			
	01 de enero al 31 de diciembre		Efecto resultado	
	2022	2021	2021	Efecto resultado
MUSD	MUSD	Reexpresado MUSD	MUSD	
Servicio de Registro Civil e Identificación	4.234	4.234	3.775	3.775
Empresa de Correos de Chile	16	16	29	29
Tesorería General de la República	96	96	6	6
Servicio Electoral	259	259	3.324	3.324
<b>Total transacciones de venta con partes relacionadas</b>	<b>4.605</b>	<b>4.605</b>	<b>7.134</b>	<b>7.134</b>

#### 23.3.2 Cargo en resultado por la facturación de bienes y prestación de servicios, según el siguiente detalle:

Compra de bienes y servicios	Acumulado			
	01 de enero al 31 de diciembre		Efecto resultado	
	2022	2021	2021	Efecto resultado
MUSD	MUSD	Reexpresado MUSD	MUSD	
Empresa de Correos de Chile	24	24	16	16
<b>Total transacciones de compra con partes relacionadas</b>	<b>24</b>	<b>24</b>	<b>16</b>	<b>16</b>

## **NOTA 24 CONTINGENCIAS, JUICIOS Y OTROS**

En general, la Administración y sus asesores jurídicos, internos y externos, monitorean periódicamente la evolución de los juicios y contingencias que afectan a la Sociedad en el normal curso de sus operaciones, analizando en cada caso el posible efecto sobre los estados financieros.

### **24.1 Procedimientos Judiciales y/o Acciones Administrativas.**

Existen juicios pendientes al 31 de diciembre de 2022, estos se encuentran en un estado de primera instancia de discusión y prueba, los cuales no son significativos ni cuantiosos para ser revelados.

### **24.2 Sanciones Administrativas**

Durante los ejercicios informados, la Sociedad y sus administradores no han sido sancionados por la Comisión de Mercado Financieros u otras autoridades administrativas.

## **NOTA 25 RESTRICCIONES FINANCIERAS**

### **Cumplimiento de covenants**

Al 31 de diciembre de 2022 y 2021, la Sociedad debe cumplir con ciertas condiciones financieras y ciertas condiciones generales, de acuerdo a lo siguiente:

### **25.1 Covenants Financieros**

El crédito contratado con BNP Paribas (Suisse) S.A. y Scotiabank Chile, establecen un Covenant Financiero (1) Razón de Endeudamiento, "Deuda/ Patrimonio":

Covenant	31-12-2022	Limite convenio	31-12-2021 Reexpresado	Limite convenio	01-01-2021 Reexpresado	Limite convenio
(1) Deuda / Patrimonio	0,88	< 1,2	1,02	< 1,2	1,12	1,20

(1).- Al término del periodo al 31 de diciembre de 2022, Casa de Moneda de Chile S.A. cumple con el covenant obligatorio contractualmente establecido, dado que, para los periodos terminados al 31 de diciembre de 2022 y 2021, la razón máxima Deuda/Patrimonio no debe exceder a 1,2 veces, y en nuestro caso el valor resultante al 31 de diciembre de 2022 y 2021 es de tan sólo 0,88 y 1,02 veces respectivamente. Por lo tanto, la Sociedad no presenta contingencias en este indicador.

## **NOTA 26 DISTRIBUCIÓN DEL PERSONAL Y REMUNERACIONES DEL PERSONAL CLAVE**

### **26.1 Distribución del personal**

La distribución de personal de Casa de Moneda de Chile S.A. es la siguiente para los periodos terminados al 31 de diciembre de 2022 y 2021, respectivamente.

	<b>31-12-2022</b>	<b>31-12-2021</b>
Gerentes y Ejecutivos	12	12
Profesionales y Técnicos	64	70
Operativos, Administrativos y Vigilantes	209	231
<b>Total Dotación</b>	<b>285</b>	<b>313</b>

### **26.2 Remuneración del personal clave de la Sociedad al 31 de diciembre de 2022 y 2021.**

Las remuneraciones con cargo a resultados del equipo Gerencial, definido como Gerente General y Gerentes Funcionales (áreas), asciende a MUS\$1.047 por los 12 meses terminados al 31 de diciembre de 2022 (MUS\$1.052 al 31 de diciembre de 2021) por concepto de salario base. Las remuneraciones al Directorio por igual período ascienden a MUS\$121 (MUS\$99 al 31 de diciembre de 2021).

## **NOTA 27 MEDIO AMBIENTE**

Casa de Moneda de Chile S.A. desde el año 2013 se encuentra certificada bajo la ISO 14001:2015 del Sistema de Gestión Ambiental (SGA). El trabajo estuvo orientado a definir el objetivo, alcance, contexto y partes interesadas del SGA. Nuestro principal objetivo como organización es mejorar el bienestar y calidad de vida de las personas a través de un desarrollo sustentable, lo cual reconoce que el desarrollo pleno de la sociedad descansa en tres pilares: crecimiento económico, cuidado del medio ambiente y equidad social. Es por esto, que nuestra visión se concreta en una estrategia de gestión basada en valores y compromisos adquiridos por el área responsable de la gestión ambiental y todo el equipo de Casa de Moneda de Chile S.A.

Además, Casa de Moneda de Chile S.A., vela porque estos objetivos se concreten en cada proceso que desarrollamos día a día, para así mantener en marcha nuestro Programa de Gestión Ambiental que busca desarrollar una cultura medio ambiental dentro de la organización, a través de capacitaciones a los colaboradores y colaboradoras, sensibilizando y trabajando en base a la economía circular, gestionando también nuestros aspectos ambientales significativos, a través de inspecciones y fomentando el ahorro energético, agua y la correcta manera de segregar los residuos mediante el reciclaje dentro de la instalación.



En este 2022, el área de medio ambiente se enfoca en las siguientes actividades:

- Casa de Moneda de Chile S.A. continua con el compromiso ambiental de recuperación basado en el reciclaje de papeles y cartón, enviado a empresas dedicadas a la recolección, clasificación y envasado, generando y aportando beneficios positivos de impacto al medio ambiente, fomentando la economía circular y para la elaboración de nuevos papeles.
- Continúa el compromiso ambiental de recuperación y reciclaje de viruta de polímero, dedicada a la recolección, clasificación y utilización de estos residuos en la fabricación de tablas y perfiles plásticos, generando y aportando beneficios positivos de impacto al medio ambiente.
- Siempre se está evaluando y estudiando la alternativa de formar alianzas con empresas de distintos tipos de reciclaje con el propósito de segregar los residuos no peligrosos valorizables.

Los residuos son clasificados y tratados de acuerdo a su naturaleza y a los riesgos asociados en su manipulación, todo ello con el fin de dar cumplimiento a la legislación y normativa vigente, Ley 19.300, bases del Medio Ambiente, sus reglamentos y resoluciones emanadas de los organismos que tiene competencia en el tema. En la actualidad, el sistema de manejo de residuos de Casa de Moneda de Chile S.A. gestiona los residuos sólidos generales como también los residuos reciclables.

El sistema de manejo de residuos de Casa de Moneda de Chile S.A. gestiona los residuos asimilables a domiciliarios, como también los residuos peligrosos. Es así, como se ha dispuesto la habilitación de una zona de reciclaje y acopio exclusiva (residuos peligrosos), que permitirá segregar y almacenar por tipo, los distintos residuos asimilables a domiciliarios que tienen un potencial de recuperación que se generan en nuestros procesos.

Por otra parte, los residuos son clasificados y tratados de acuerdo a su naturaleza y a los riesgos asociados en su manipulación, todo ello con el fin de dar cumplimiento a la legislación vigente.

Además de inspeccionar a las áreas que generan residuos peligrosos y generar una declaración cada vez que corresponde al sistema de declaración y seguimiento de residuos peligrosos (SIDREP) de la ventanilla única del Ministerio de Medio Ambiente.

Finalmente agregamos que continuamos generando nuestras mediciones mensuales de nuestros RILES y efluentes, como también realizamos las correspondientes mediciones de muestras compuestas de RILES trimestralmente dando cumplimiento a las normas establecidas. En la actualidad nos encontramos dentro de los límites permisibles de acuerdo al D.S. MOP 609/98 "Norma de emisión para la regulación de los contaminantes asociados a las descargas de residuos industriales líquidos a sistemas de alcantarillado".

El principal desafío para el año 2023 es avanzar en las iniciativas ambientales de nuestra planificación estratégica 2022 – 2026. Como Casa de Moneda de Chile S.A. es importante ser una empresa financiera, social y ambientalmente sustentable en el tiempo. Por esto mismo queremos promover la utilización de insumos con baja huella de carbono de los diferentes procesos productivos e identificar y medir las mayores fuentes de contaminación medio ambiental de nuestra organización.

Los desembolsos del período relacionado con el Medio Ambiente realizados al 31 de diciembre de 2022, son los siguientes:

Identificación de la Matriz o Subsidiaria	Nombre del proyecto al que está asociado el desembolso	Detalle del concepto por el que se efectuó o efectuará el desembolso	Indicación si el desembolso forma parte del costo de un activo o fue reflejado como gasto	Descripción del activo o ítem de gasto	Importe del desembolso MUSD	Fecha cierta o estimada de que los desembolsos a futuro serán efectuados
CMCH S.A.	Retiro de Escombros	Mantenimiento planta productiva	Gasto	Gasto en mantenimiento y tratamiento	10	Permanente
CMCH S.A.	Retiro de Residuos Industriales	Mantenimiento planta productiva	Gasto	Gasto en mantenimiento y tratamiento	30	Permanente
CMCH S.A.	Tratamiento de RILES	Mantenimiento planta productiva	Gasto	Gasto en mantenimiento y tratamiento	2	Permanente

Particularmente, con ciertos residuos reciclables, como el Papel y sus derivados, Metales (Tambores) y Madera (Pallet), estos son acopiados, ordenados y clasificados para su posterior retiro. Este trabajo es ejecutado por empresas externas con la cual se mantienen contratos, reportando esta actividad un beneficio por su venta con un importe de MUSD41 para el periodo al 31 de diciembre de 2022 y MUSD37 para el mismo periodo de 2021, clasificados como venta de desechos.

El saldo neto de los activos destinados a la mejora del medio ambiente al 31 de diciembre de 2022 asciende a MUSD421 y para el mismo periodo de 2021 MUSD438, los que se presentan en el rubro de Planta y Equipos.

## **NOTA 28 CORRECCION DE ERRORES**

Durante el ejercicio 2022, para la presentación de estos Estados Financieros y de acuerdo con lo establecido en la NIC 36, la Sociedad procedió a ajustar al 01 de enero de 2021, los saldos mantenidos en el rubro de Propiedades, Planta y Equipos debido a la detección de 1 bien de la línea de billetes al cual se le aplicó erróneamente un ajuste proporcional por deterioro el año 2017, que provocó un efecto neto en Patrimonio al 01.01.2021 MUSD (1.654), al 31.12.2021 MUSD 62 y al 31.12.2022 MUSD 62 y el cual se explica a continuación:

### 1) Deterioro Maquinaria Línea de Billetes

#### Metodología

Acorde a lo requerido en la NIC 36 "Deterioro del Valor de los Activos", en el año 2017 por primera vez, se preparó un modelo de evaluación de deterioro de las máquinas elaboradoras de billetes incluidas en la UGE denominada "Línea de producción de billetes", donde la administración concluyó que no existía deterioro, opinión que no fue compartida por los auditores de dichos Estados Financieros, los que emitieron una opinión con "salvedades".

A la luz de esos antecedentes y en una segunda revisión la administración, concluyó que se cometieron errores en los supuestos de precios, costos y capacidad de producción.

Para realizar la evaluación en ese entonces, se actualizaron las variables para la estimación de flujos futuros, principalmente de:

- Capacidad Productiva: dado que los clientes prefieren revisión de billetes con máquina BPS más que revisión manual, ello significa reducir la capacidad anual estimada previamente.
- Precios: Los criterios que se utilizaron previamente no se condicen con lo que sucede en el mercado.
- Costos: la asignación de costos utilizada no fue la apropiada.

De esta forma con criterios que se consideraron razonables, se efectuó una evaluación de deterioro de la línea de billetes, llegando a la conclusión que el Valor Presente Neto de los Flujos Futuros, era inferior al valor libro MMUSD 64 y al Valor Razonable Neto de la UGE, por lo tanto, se reconoció un deterioro del valor del activo por MMUSD 24 al 1 enero de 2017.

Tasa de descuento: El modelo considera como base el Informe de Estudio de la tasa de Costo de capital de empresas SEP, que fue encargado por el Sistema de Empresas Públicas quien es el representante de los accionistas de Casa de Moneda de Chile S.A.

Al realizarse el nuevo proyecto de la línea de billetes en el año 2011, dentro de las máquinas necesarias para la fabricación de billetes, se consideró la adquisición de la máquina Cut Pack II para el área de terminación de billetes, pero debido a los avances tecnológicos y los requerimientos técnicos de los Bancos Centrales a la migración en uso "Single Note Inspection" en ese entonces, la máquina Cut Pack II queda obsoleta en un 100% para ser usada en las producciones de billetes y, por lo tanto, en los procesos y equipamiento que la industria demandaba.

Durante la ejecución del proyecto (y dados requerimientos del Banco Central de Chile) se gestionó la adquisición de la máquina para revisión y selección de billetes "uno a uno" BPS 2000 y mientras que la máquina Cut Pack II realizaba sólo operaciones mecánicas de corte de pliegos, armado de fajos y de paquetes de fajos, la máquina BPS 2000, además de realizar los procesos mencionados, realiza inspección y selección óptica uno a uno, "The optical banknote inspection system", el que consiste en un análisis por visión de calidad sobre las diferentes fases de impresión de los billetes.

Por lo anteriormente señalado y durante las siguientes producciones, hasta la fecha, en la Línea de billetes no se ha dado uso de la máquina Cut Pak II por estar obsoleta en su tecnología. Siendo este, el único bien que se encuentra en estas condiciones, reconociéndose actualmente el error de que esta máquina no debió ser Deteriorada de forma proporcional, con el conjunto de las otras Máquinas de la actual Línea de Billetes, que si forman parte activa del proceso de producción de billetes, sino que debió ser ajustada en su totalidad.

Dicha corrección indicada en los párrafos anteriores en el rubro de Inventarios, Propiedad, Planta y Equipo, significó registrar nuevamente en forma retroactiva cargos a los resultados de ejercicio anteriores, según el siguiente detalle:

ESTADOS DE SITUACION FINANCIERAS CLASIFICADOS	Impacto de la corrección de errores		
	Previamente Informado MUSD	Ajustes MUSD	Reexpresado MUSD
<b>01-01-2021</b>			
<b>Total Activos Corrientes</b>	<b>34.709</b>	-	<b>34.709</b>
<b>Total Activos No Corrientes</b>	<b>89.314</b>	<b>(1.654)</b>	<b>87.660</b>
<i>Propiedad, Planta y Equipo (1)</i>	86.024	(2.205)	83.819
<i>Activos por Impuestos Diferidos (2)</i>	2.582	551	3.133
<b>Total Activos</b>	<b>124.023</b>	<b>(1.654)</b>	<b>122.369</b>
<b>Total Pasivos Corrientes</b>	<b>(31.297)</b>	-	<b>(31.297)</b>
<b>Total Pasivos No Corrientes</b>	<b>(45.652)</b>	-	<b>(45.652)</b>
<b>Total Pasivos</b>	<b>(76.949)</b>	-	<b>(76.949)</b>
<b>Total Patrimonio</b>	<b>(47.074)</b>	<b>1.654</b>	<b>(45.420)</b>
<i>Resultados Acumulados (3)</i>	29.059	1.654	30.713
<b>Total Pasivos y Patrimonio</b>	<b>(124.023)</b>	<b>1.654</b>	<b>(122.369)</b>

(1) Deterioro Propiedad, Planta y Equipo

(2) Impacto en los Impuestos Diferidos

(3) Impacto Patrimonial

ESTADOS DE SITUACION FINANCIERAS CLASIFICADOS	Impacto de la corrección de errores		
	Previamente Informado	Ajustes	Reexpresado
31-12-2021	MUSD	MUSD	MUSD
<b>Total Activos Corrientes</b>	<b>40.987</b>	-	<b>40.987</b>
<b>Total Activos No Corrientes</b>	<b>86.054</b>	<b>(1.592)</b>	<b>84.462</b>
<i>Propiedad, Planta y Equipo (1)</i>	82.566	(2.123)	80.443
<i>Activos por Impuestos Diferidos (2)</i>	2.397	531	2.928
<b>Total Activos</b>	<b>127.041</b>	<b>(1.592)</b>	<b>125.449</b>
<b>Total Pasivos Corrientes</b>	<b>(38.553)</b>	-	<b>(38.553)</b>
<b>Total Pasivos No Corrientes</b>	<b>(41.212)</b>	-	<b>(41.212)</b>
<b>Total Pasivos</b>	<b>(79.765)</b>	-	<b>(79.765)</b>
<b>Total Patrimonio</b>	<b>(47.276)</b>	<b>1.592</b>	<b>(45.684)</b>
<i>Resultados Acumulados (3)</i>	28.857	1.592	30.449
<b>Total Pasivos y Patrimonio</b>	<b>(127.041)</b>	<b>1.592</b>	<b>(125.449)</b>

(1) Deterioro Propiedad, Planta y Equipo

(2) Impacto en los Impuestos Diferidos

(3) Impacto Patrimonial

ESTADO DE RESULTADOS INTEGRALES POR FUNCION	Impacto de la corrección de errores		
	Previamente Informado	Ajustes	Reexpresado
31-12-2021	MUSD	MUSD	MUSD
<i>Gastos de administración (1)</i>	(13.591)	83	(13.508)
<b>Ganancia (Pérdida) antes de impuesto</b>	<b>398</b>	<b>83</b>	<b>481</b>
<i>Impuesto a las ganancias (2)</i>	(196)	(21)	(217)
<b>GANANCIA/(PÉRDIDA) DEL EJERCICIO</b>	<b>202</b>	<b>62</b>	<b>264</b>

(1) Deterioro Propiedad, Planta y Equipo, y Depreciación del Deterioro

(2) Impacto en los Impuestos Diferidos

#### **NOTA 29 HECHOS POSTERIORES**

Entre el 1 de enero de 2023 y la fecha de emisión de los presentes Estados Financieros no han ocurrido hechos posteriores que afecten a los mismos.



## DECLARACIÓN DE RESPONSABILIDAD




### DECLARACIÓN JURADA DE RESPONSABILIDAD

**LILY CORVALÁN CASTILLO**, RUT 5.896.502-2, Presidenta del Directorio, **VERONICA MONTELLANO CANTUARIAS**, RUT 5.897.432-3, Vicepresidenta, **PAULA DÍAZ PAREDES**, RUT 13.550.329-0, **PAMELA JERVIS ORTIZ**, RUT 10.050.873-7 y **WILLIAM GARCÍA MACHMAR**, RUT 14.144.060-8, Directores(as), **CARLOS TOLOSA BUSTAMANTE**, RUT 7.006.249-6, Gerente General (I) de CASA DE MONEDA DE CHILE S.A., persona jurídica, Sociedad Anónima Filial **CORFO**, domiciliados en Avda. Portales N° 3586, Comuna de Estación Central de Santiago, RUT 60.806.000-6, quienes suscriben, declaramos bajo juramento que la información incorporada en la presente memoria anual es fidedigna y veraz.

Santiago, 10 abril de 2023.


  
LILY CORVALAN CASTILLO  
PRESIDENTA DIRECTORIO  
CASA DE MONEDA DE CHILE S.A.

  
VERONICA MONTELLANO CANTUARIAS  
VICEPRESIDENTA DIRECTORIO  
CASA DE MONEDA DE CHILE S.A.

  
PAMELA JERVIS ORTIZ  
DIRECTORA  
CASA DE MONEDA DE CHILE S.A.

  
PAULA DÍAZ PAREDES  
DIRECTORA  
CASA DE MONEDA DE CHILE S.A.

  
WILLIAM GARCIA MACHMAR  
DIRECTOR  
CASA DE MONEDA DE CHILE S.A.

  
CARLOS TOLOSA BUSTAMANTE  
GERENTE GENERAL (I)  
CASA DE MONEDA DE CHILE S.A.







[WWW.CASAMONEDA.CL](http://WWW.CASAMONEDA.CL)